



Fundo Especial de Previdência Social

JAGUARIÚNA PREVIDÊNCIA

Rua: Cel. Amâncio Bueno, 735 - Centro – Jaguariúna/SP – 13820-000
Tel. (19) 3837-3517 / 3847-1225

ATA DA 11ª REUNIÃO ORDINÁRIA DE 2017 DO COMITÊ DE INVESTIMENTOS DO FUNDO ESPECIAL DE PREVIDÊNCIA SOCIAL DOS SERVIDORES PÚBLICOS DO MUNICÍPIO DE JAGUARIÚNA – JAGUARIÚNA PREVIDÊNCIA –

1. DATA, HORA E LOCAL: Aos 16 de novembro de 2017, às 9h, no Gabinete da Presidência do Jaguariúna Previdência, situado na Rua Cel. Amâncio Bueno, nº 735 – Centro, em Jaguariúna/SP. **2. MEMBROS PRESENTES:** Wagner Ferreira de Brito, Patrícia Dal’Bó de Oliveira Verdi e Tânia Candozini Russo. **3. PAUTA:** Cenário econômico, Apreciação dos fundos de investimentos de instituições financeiras públicas e privadas, Análise das aplicações financeiras para o repasse do mês e Assuntos gerais. **4. ASSUNTOS TRATADOS:** Cenário Econômico: **Brasil:** Em outubro, a trajetória dos indicadores de renda fixa sinalizou o início do realinhamento dos preços dos ativos em função da proximidade do final do ciclo de redução dos juros. Entre os sub-índices do IMA Geral, índice que reflete a carteira dos títulos públicos em mercado, os de prazos mais longos apresentaram retornos inferiores aos de menor prazo, revertendo a tendência que vinha marcando o segmento no último ano. Em relação aos títulos prefixados, a carteira acima de um ano, expressa pelo IRF-M 1+, registrou variação negativa de 0,07% contra um ganho de 0,62% dos títulos com prazo até um ano (IRF-M1). Para os títulos indexados ao IPCA, o IMA-B5+, que expressa a rentabilidade da carteira das NTN-Bs acima de cinco anos, apresentou perda de -1,01% contra um retorno positivo de 0,48% do IMA-B 5 (NTN-Bs com prazo até cinco anos). Essa assimetria entre a trajetória das carteiras de curto e longo prazo se acirrou sobretudo após a reunião do Copom no dia 26/10, quando a comunicação da Autoridade Monetária tornou mais clara a proximidade de interrupção do ciclo de redução dos juros. Somente entre 26 e 31/10 o IMA-B 5+ desvalorizou 1,15%, refletindo o ajuste dos preços dos ativos diante da perspectiva de um ambiente com juros estáveis para um período de tempo relevante em 2018. Esse movimento resultou numa valorização mensal do IMA-Geral de 0,13%, a menor desde maio, quando então as incertezas políticas comprometeram a trajetória dos indicadores financeiros.

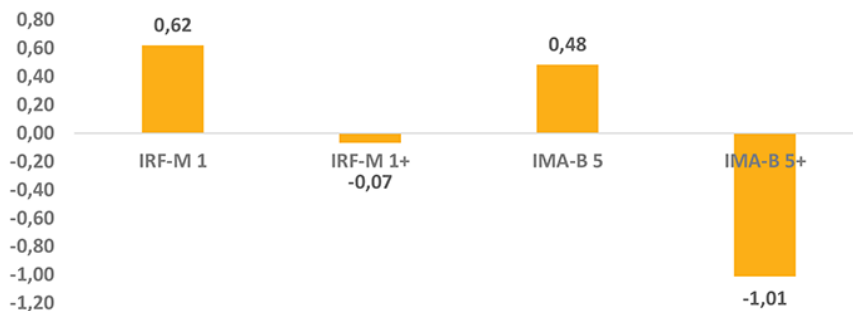


Fundo Especial de Previdência Social

JAGUARIÚNA PREVIDÊNCIA

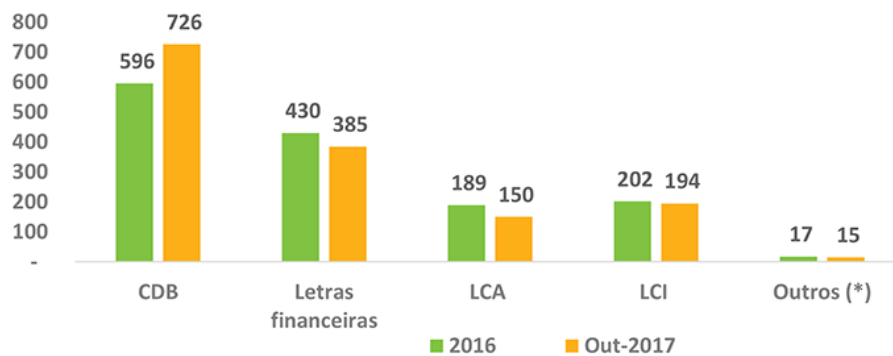
Rua: Cel. Amâncio Bueno, 735 - Centro - Jaguariúna/SP - 13820-000
Tel. (19) 3837-3517 / 3847-1225

Rentabilidades do IRF-M e IMA-B em outubro (%)



Os dados de emissão bancária reforçam a maior participação dos CDBs, o único destes títulos que apresentou crescimento no estoque em 2017, com elevação de 22% até outubro, diante da redução das LCAs (20,4%), Letras Financeiras (10,1%), e LCIs (3,7%) no mesmo período. Os CDBs representam atualmente 49,4% do estoque destes ativos, um avanço significativo levando-se em conta que esta parcela era de 38,5% no final de 2015. Essa evolução ganhou força diante da liberação de recursos que vem ocorrendo desde o final do ano passado, em função da vedação da contratação de operações compromissadas com títulos de instituições ligadas às empresas do mesmo grupo. Por outro lado, a menor oferta de crédito imobiliário e agrícola, que servem de lastro para os títulos incentivados, e a redução de prazo nas operações de crédito - que afetou as Letras Financeiras, que têm prazo mínimo de emissão de dois anos, contribuíram para a diminuição do estoque dos outros papéis do segmento.

Estoque de Títulos Bancários - R\$ bilhões



(*) - Outros: Letras de Câmbio, DPGE e RDB

Fonte: B3



Fundo Especial de Previdência Social

JAGUARIÚNA PREVIDÊNCIA

Rua: Cel. Amâncio Bueno, 735 - Centro – Jaguariúna/SP – 13820-000
Tel. (19) 3837-3517 / 3847-1225

Vejam os indicadores econômicos da semana, segundo o Boletim Focus:



Focus - Relatório de Mercado

10 de novembro de 2017

| Mediana - agregado | Expectativas de Mercado | | | | | | | |
|--|-------------------------|-------------|------|------------------------|--------------|-------------|------|------------------------|
| | nov/17 | | | | dez/17 | | | |
| | Há 4 semanas | Há 1 semana | Hoje | Comportamento semanal* | Há 4 semanas | Há 1 semana | Hoje | Comportamento semanal* |
| IPCA (%) | 0,35 | 0,38 | 0,41 | ▲ (3) | 0,45 | 0,44 | 0,45 | ▲ (1) |
| IGP-DI (%) | 0,44 | 0,37 | 0,35 | ▼ (2) | 0,42 | 0,40 | 0,41 | ▲ (1) |
| IGP-M (%) | 0,40 | 0,39 | 0,36 | ▼ (2) | 0,45 | 0,44 | 0,45 | ▲ (1) |
| IPC-Fipe (%) | 0,45 | 0,35 | 0,37 | ▲ (1) | 0,44 | 0,48 | 0,42 | ▼ (1) |
| Taxa de câmbio - fim de período (R\$/US\$) | 3,16 | 3,20 | 3,21 | ▲ (3) | 3,15 | 3,20 | 3,20 | ≡ (1) |
| Meta Taxa Selic (%a.a.) | - | - | - | | 7,00 | 7,00 | 7,00 | ≡ (9) |

* comportamento dos indicadores desde o último Relatório de Mercado; os valores entre parênteses expressam o número de semanas em que vem ocorrendo o último comportamento

(▲ aumento, ▼ diminuição ou = estabilidade)

Em análise à carteira de investimentos do Jaguarprev, relativamente à Política Anual de Investimentos, está posicionada em 31/10/2017 conforme planilha abaixo:

| Artigos - Renda Fixa | Resolução % | Carteira \$ | Carteira % | Estratégia de Alocação - Limite - 2017 | | | GAP Superior |
|-------------------------------------|----------------|----------------------|---------------|--|---------------|----------------|---------------|
| | | | | Inferior % | Alvo % | Superior % | |
| Artigo 7º, Inciso I, Alínea " b " | 100,00% | 48.418.172,38 | 50,07% | 50,00% | 53,90% | 100,00% | 48.291.080,16 |
| Artigo 7º, Inciso III, Alínea " a " | 80,00% | 17.285.054,66 | 17,87% | 15,00% | 17,19% | 80,00% | 60.082.347,37 |
| Artigo 7º, Inciso IV, Alínea " a " | 30,00% | 16.386.979,26 | 16,94% | 14,00% | 14,44% | 30,00% | 12.625.796,50 |
| Total Renda Fixa | 100,00% | 82.090.206,30 | 84,88% | 79,00% | 85,53% | 210,00% | |

| Artigos - Renda Variável | Resolução % | Carteira \$ | Carteira % | Estratégia de Alocação - Limite - 2017 | | | GAP Superior |
|-----------------------------|---------------|----------------------|---------------|--|---------------|---------------|---------------|
| | | | | Inferior % | Alvo % | Superior % | |
| Artigo 8º, Inciso I | 30,00% | 5.055.928,99 | 5,23% | 4,00% | 4,87% | 30,00% | 23.956.846,77 |
| Artigo 8º, Inciso III | 15,00% | 9.563.117,25 | 9,89% | 8,00% | 9,60% | 30,00% | 19.449.658,51 |
| Total Renda Variável | 30,00% | 14.619.046,24 | 15,12% | 12,00% | 14,47% | 60,00% | |



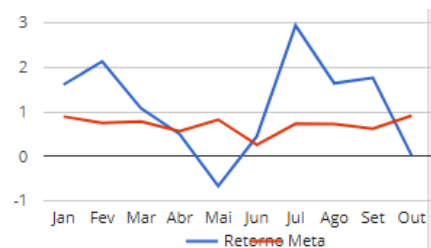
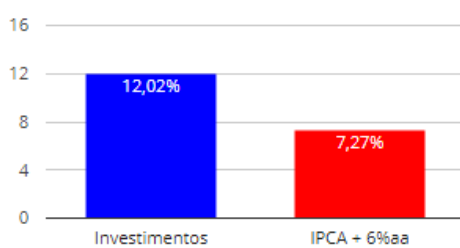
Fundo Especial de Previdência Social

JAGUARIÚNA PREVIDÊNCIA

Rua: Cel. Amâncio Bueno, 735 - Centro – Jaguariúna/SP – 13820-000
Tel. (19) 3837-3517 / 3847-1225

RETORNO E META ATUARIAL ACUMULADOS NO ANO DE 2017

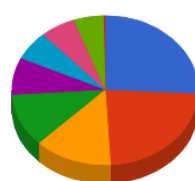
| Mês | Saldo Anterior | Aplicações | Resgates | Saldo no Mês | Retorno (R\$) | Retorno (%) | Meta (%) | Gap (%) |
|-----------|----------------|---------------|---------------|---------------|---------------------|---------------|--------------|----------------|
| Janeiro | 67.951.422,31 | 8.619.964,09 | 6.709.026,07 | 70.988.739,43 | 1.126.379,10 | 1,61% | 0,89% | 180,76% |
| Fevereiro | 70.988.739,43 | 4.200.318,35 | 197.726,73 | 76.590.337,33 | 1.599.006,28 | 2,13% | 0,75% | 284,89% |
| Março | 76.590.337,33 | 15.758.377,91 | 14.181.686,88 | 79.014.844,77 | 847.816,41 | 1,08% | 0,78% | 138,24% |
| Abril | 79.014.844,77 | 4.769.323,85 | 3.193.028,63 | 80.998.066,87 | 406.926,88 | 0,50% | 0,56% | 90,54% |
| Mai | 80.998.066,87 | 3.367.681,33 | 1.647.652,49 | 82.160.869,59 | -557.226,12 | -0,67% | 0,82% | -81,99% |
| Junho | 82.160.869,59 | 820.010,01 | 203.162,07 | 83.152.090,82 | 374.373,29 | 0,45% | 0,26% | 176,92% |
| Julho | 83.152.090,82 | 2.733.591,78 | 1.033.926,64 | 87.344.185,85 | 2.492.429,89 | 2,94% | 0,73% | 403,53% |
| Agosto | 87.344.185,85 | 5.048.056,07 | 2.259.273,24 | 91.614.261,86 | 1.481.293,18 | 1,64% | 0,72% | 226,92% |
| Setembro | 91.614.261,86 | 1.939.418,71 | 230.299,53 | 94.963.393,71 | 1.640.012,67 | 1,76% | 0,62% | 281,51% |
| Outubro | 94.963.393,71 | 2.573.698,14 | 846.072,78 | 96.709.252,54 | 18.233,47 | 0,02% | 0,91% | 2,07% |
| | | | | | 9.429.245,05 | 12,02% | 7,27% | 165,35% |



DISTRIBUIÇÃO DOS ATIVOS

POR ADMINISTRADORES

| Administrador | Valor | % |
|---|---------------|--------|
| CAIXA ECONÔMICA FEDERAL | 24.983.997,12 | 25,83% |
| BB GESTÃO DE RECURSOS DTVM | 22.512.271,40 | 23,28% |
| BANCO SANTANDER | 12.857.009,90 | 13,29% |
| BANCO BRADESCO | 11.118.012,25 | 11,50% |
| ITAÚ UNIBANCO | 7.776.380,09 | 8,04% |
| SAFRA ASSET MANAGEMENT | 6.152.675,34 | 6,36% |
| BEM DTVM | 5.914.241,45 | 6,12% |
| DAYCOVAL ASSET MANAGEMENT ADMINISTRAÇÃO DE RECURSOS | 5.055.928,99 | 5,23% |
| GERAÇÃO FUTURO | 338.736,00 | 0,35% |



- CAIXA ECONÔMICA FEDERAL
- BB GESTÃO DE RECURSOS DTVM
- BANCO SANTANDER
- BANCO BRADESCO
- ITAÚ UNIBANCO
- SAFRA ASSET MANAGEMENT
- BEM DTVM
- DAYCOVAL ASSET MANAGEMENT
- GERAÇÃO FUTURO



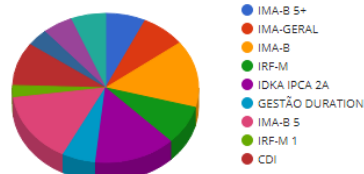
Fundo Especial de Previdência Social

JAGUARIÚNA PREVIDÊNCIA

Rua: Cel. Amâncio Bueno, 735 - Centro – Jaguariúna/SP – 13820-000
Tel. (19) 3837-3517 / 3847-1225

SUB-SEGMENTOS

| Sub-segmento | Valor | % | Característica |
|-------------------|---------------|--------|--|
| IMA-B 5+ | 6.766.812,81 | 7,00% | → LONGUÍSSIMO PRAZO - R\$ 6.766.812,81 |
| IMA-GERAL | 7.431.463,50 | 7,68% | → LONGO PRAZO - R\$ 21.502.978,55 |
| IMA-B | 14.071.515,05 | 14,55% | |
| IRF-M | 8.170.591,77 | 8,45% | |
| IDKA IPCA 2A | 13.553.332,97 | 14,01% | → MÉDIO PRAZO - R\$ 42.199.621,54 |
| GESTÃO DURATION | 5.641.490,89 | 5,83% | |
| IMA-B 5 | 14.834.205,91 | 15,34% | |
| IRF-M 1 | 2.557.238,84 | 2,64% | → CURTO PRAZO - R\$ 11.620.793,40 |
| CDI | 9.063.554,56 | 9,37% | |
| AÇÕES - SETORIAIS | 3.648.875,80 | 3,77% | |
| AÇÕES - INDEXADO | 5.055.928,99 | 5,23% | → AÇÕES - R\$ 14.619.046,24 |
| AÇÕES - LIVRES | 5.914.241,45 | 6,12% | |



CONCLUSÃO: Diante do atual cenário econômico este Comitê delibera pela aplicação dos novos recursos, conforme detalhado na planilha abaixo, visando garantir a segurança e rentabilidade, tendo em vista o princípio da oportunidade.

| APLICAÇÕES | | |
|--|--------------------|---------------------|
| Competência Outubro - Repasse em Novembro | | |
| Folha Servidores Ativos | | 1.697.219,83 |
| Folha Servidores em Benefício | | 45.809,90 |
| Parcelamentos | | 213.729,82 |
| Servidor cedido para o Município de Campinas | | 942,16 |
| Servidora em licença não remunerada | | 986,57 |
| TOTAL A REPASSAR | | 1.958.688,28 |
| Fundo de Investimento | CNPJ | Valor |
| BB IDKA 2 | | 310.000,00 |
| BB Perfil | | 316.759,55 |
| Santander Corporate | | 310.000,00 |
| Bradesco Premium DI | | 310.000,00 |
| Safra Executive 2 | | 310.000,00 |
| Vinci Equities Selection | | 100.000,00 |
| Daycoval Ibovespa | | 100.000,00 |
| Safra Selection | | 100.000,00 |
| Itaú Ações Phoenix | | 100.000,00 |
| Caixa IDKA 2 | 14.386.926/0001-71 | 942,16 |
| BB Perfil | 13.077.418/0001-49 | 986,57 |
| TOTAL APLICADO | | 1.958.688,28 |



Fundo Especial de Previdência Social JAGUARIÚNA PREVIDÊNCIA

Rua: Cel. Amâncio Bueno, 735 - Centro – Jaguariúna/SP – 13820-000
Tel. (19) 3837-3517 / 3847-1225

Outros Assuntos: Tendo em vista o horário dos depósitos efetuados pela municipalidade este comitê resolve que, ficando fora do horário de aplicação dos fundos o valor total depositado será direcionado para o fundo de investimento BB Perfil e/ou BB Fluxo e no próximo dia útil os valores serão realocados conforme definição em ata. Para a finalização da reunião, todos os membros receberam por e-mail publicações de instituições financeiras sobre economia e mercado, carteira de investimento JaguarPrev, comparativo de fundos do site vérios, perspectiva econômica 2017 e relatório Boletim Focus do Banco Central, para embasar decisões contidas nesta ata. Os membros presentes confirmam que em havendo necessidade de reuniões extraordinárias para tratar de investimentos ou desinvestimentos de última hora, as reuniões poderão ser convocadas de imediato, sem antecedência mínima, para que as ações sejam sempre embasadas em atas deste Comitê. Sem mais, os membros presentes concordaram em encerrar a presente reunião. Eu Patrícia Dal’Bó de Oliveira Verdi, lavrei esta ata, que vai assinada por mim e pelos demais membros presentes.

Wagner Ferreira de Brito
CPA-10

Patrícia Dal’Bó de Oliveira Verdi
CPA-10

Tânia Candozini Russo
CPA-10