



Fundo Especial de Previdência Social

JAGUARIÚNA PREVIDÊNCIA

Rua: Cel. Amâncio Bueno, 735 - Centro - Jaguariúna/SP - 13820-000
Tel. (19) 3837-3517 / 3847-1225

ATA DA 09ª REUNIÃO ORDINÁRIA DE 2019 DO COMITÊ DE INVESTIMENTOS DO FUNDO ESPECIAL DE PREVIDÊNCIA SOCIAL DOS SERVIDORES PÚBLICOS DO MUNICÍPIO DE JAGUARIÚNA – JAGUARIÚNA PREVIDÊNCIA – 1. DATA, HORA E LOCAL: Aos 19 de setembro de 2019, às 9h, no Gabinete da Presidência do Jaguariúna Previdência, situado na Rua Cel. Amâncio Bueno, nº 735 – Centro, em Jaguariúna/SP. **2. MEMBROS PRESENTES:** Wagner Ferreira de Brito, Patrícia Dal’Bó de Oliveira Verdi e Tânia Candozini Russo **3. PAUTA:** Cenário econômico, Apreciação dos fundos de investimentos de instituições financeiras públicas e privadas, Análise das aplicações financeiras para o repasse do mês e Assuntos gerais. **4. ASSUNTOS TRATADOS: No Brasil,** os dados de comércio e serviços surpreenderam positivamente no início do 3º trimestre. No âmbito global, sinais de trégua na guerra comercial e novos estímulos monetários na Europa. As vendas no varejo apresentaram crescimento de forma disseminada entre os setores e acima do esperado em julho. O volume do comércio varejista registrou aumento de 1,0% na margem, acima da nossa expectativa e do mercado (ambas em 0,2%). Na comparação anual, a alta foi de 4,3%. A recuperação foi difusa entre os setores, principalmente dos ligados ao aumento do crédito. As vendas ampliadas (inclui automóveis e material de construção) cresceram 0,7% na comparação com junho e 7,7% na comparação com julho de 2018. Para os próximos meses, a liberação dos saques do FGTS e o crédito devem colaborar para a continuidade dessa aceleração. Na mesma direção do comércio, o setor de serviços expandiu 0,8% na margem em julho. O crescimento surpreendeu a expectativa do mercado, que esperava alta de 0,3%. Destaque para serviços de comunicação e informação que registrou alta de 1,8%. Em termos anuais, o volume de serviços expandiu 1,8%, após contração de 3,5% no mês anterior. A melhora dos indicadores de atividade afasta o risco de novas revisões baixistas do PIB. Com esse resultado, o tracking do PIB do 3º trimestre passou de 0,1% para crescimento 0,2%, na variação trimestral. No ambiente global, a tensão comercial entre EUA e China arrefeceu com medidas construtivas de ambas as partes. Após o aumento da tensão no mês de agosto com uma nova rodada de tarifas, o presidente Donald Trump anunciou que postergará em duas semanas o aumento programado das tarifas sobre as importações chinesas (de 25% para 30% sobre US\$ 250 bilhões) que entraria em vigor em 1º de outubro. Do outro lado, a China anunciou a isenção das tarifas suplementares sobre os produtos importados dos EUA, incluindo a compra de soja, produto sensível para parcela do eleitorado norte-americano. O sinal de trégua antecede a reunião entre as autoridades no início de outubro. Embora a probabilidade de um grande acordo ainda seja baixa, a interrupção da escalada das tensões reduz a chance de uma desaceleração mais pronunciada da economia global.



Fundo Especial de Previdência Social

JAGUARIÚNA PREVIDÊNCIA

Rua: Cel. Amâncio Bueno, 735 - Centro - Jaguariúna/SP - 13820-000
Tel. (19) 3837-3517 / 3847-1225

O Banco Central Europeu (BCE) anunciou um pacote de estímulos à economia, enfatizando seu objetivo de convergir a inflação para a meta. Conforme esperado, o BCE reduziu a taxa de depósito de -0,40% para -0,50% a.a. e anunciou a retomada do programa de compra de títulos (quantitative easing) a um ritmo de € 20 bilhões por mês. Em seu comunicado, o BCE não especificou o prazo em que pretende encerrar a compra de títulos, enfatizando que ela será mantida até que a taxa de inflação convirja de forma robusta para a meta. Ademais, em sua entrevista após a reunião, o presidente do BCE, Mario Draghi defendeu que a política monetária permanecerá acomodaticia até o momento em que a inflação superar significativamente 1,5%. A ação mais agressiva do BCE se insere no contexto de desaceleração da atividade na região, que sofre com sua maior exposição ao cenário de incerteza global. **Nos EUA**, o Índice de Preços ao Consumidor (CPI) apresentou uma leitura mais pressionada em agosto. No mês, o núcleo do CPI (exclui alimentos e energia) acelerou de 2,2% para 2,4%, acima da expectativa do mercado. Em sua composição, o CPI de serviços acelerou de 2,8% para 2,9%, enquanto o CPI de bens teve alta de 0,8%, o patamar mais alto desde julho de 2012. Por sua vez, os dados de vendas no varejo em agosto confirmaram a robustez do consumo. Em termos anuais, as vendas no varejo cresceram 4,1%, acima da variação de julho (3,6%). As vendas do grupo de controle, que possui maior aderência com o PIB, acelerou de 4,9% para 5,3%. Embora a economia norte-americana não sinalize uma desaceleração iminente, em nossa avaliação, o Fed dará continuidade ao ciclo do corte de juros, atuando com precaução diante dos riscos presentes na economia global e suas repercussões sobre a atividade nos EUA. **Na China**, a inflação ao consumidor de agosto manteve-se em 2,8% em termos anuais, acima da estabilidade em 2,6% esperada pelo mercado. Fundamentalmente, esse resultado foi o reflexo da elevação do preço da carne suína, que acelerou de 27% em julho para 47,6% em agosto. Apesar da aceleração inesperada, o núcleo do CPI (exclui alimentos e energia) se manteve em patamar baixo, com variação de 1,5%. O cenário de choques negativos para a atividade decorrentes da guerra comercial e a inflação acomodada oferecem espaço para novas rodadas de estímulo pelas autoridades chinesas nos próximos meses. Ainda na China, o saldo comercial ficou abaixo do esperado em agosto e o fluxo de comércio com os EUA teve nova queda. O superávit comercial atingiu US\$ 34,8 bilhões em agosto, abaixo do esperado pelo mercado (US\$ 43 bilhões). As exportações declinaram 1,2%, enquanto que as importações recuaram 5,0% na comparação anual. Com relação ao comércio com os Estados Unidos, as exportações para o país entre janeiro e agosto caíram 9,3% na comparação com o mesmo período do ano passado, enquanto as importações de produtos americanos registraram retração de 27,6%.



Fundo Especial de Previdência Social

JAGUARIÚNA PREVIDÊNCIA

Rua: Cel. Amâncio Bueno, 735 - Centro - Jaguariúna/SP - 13820-000
Tel. (19) 3837-3517 / 3847-1225

Vejamos os indicadores econômicos da semana, segundo o Boletim Focus:

BANCO CENTRAL DO BRASIL Focus Relatório de Mercado **13 de setembro de 2019**
▲ Aumento ▼ Diminuição = Estabilidade

Expectativas de Mercado

Mediana - Agregado	2019					2020				
	Há 4 semanas	Há 1 semana	Hoje	Comp. semanal +	Resp. **	Há 4 semanas	Há 1 semana	Hoje	Comp. semanal +	Resp. **
IPCA (%)	3,71	3,54	3,45	▼ (6)	122	3,90	3,82	3,80	▼ (2)	119
IPCA (atualizações últimos 5 dias úteis, %)	3,70	3,54	3,43	▼ (4)	89	3,90	3,81	3,79	▼ (2)	87
PIB (% de crescimento)	0,83	0,87	0,87	= (2)	76	2,20	2,07	2,00	▼ (2)	75
Taxa de câmbio - fim de período (R\$/US\$)	3,78	3,87	3,90	▲ (5)	108	3,81	3,85	3,90	▲ (3)	99
Meta Taxa Selic - fim de período (% a.a.)	5,00	5,00	5,00	= (5)	107	5,50	5,25	5,00	▼ (1)	105
IGP-M (%)	6,28	5,48	5,07	▼ (1)	68	4,11	4,07	4,05	▼ (1)	67
Preços Administrados (%)	4,80	4,60	4,50	▼ (1)	36	4,40	4,30	4,20	▼ (1)	35
Produção Industrial (% de crescimento)	0,15	-0,29	-0,47	▼ (2)	18	2,50	2,75	2,48	▼ (1)	15
Conta Corrente (US\$ bilhões)	21,25	-22,00	-22,60	▼ (1)	29	-31,47	-31,33	-31,10	▲ (1)	26
Balança Comercial (US\$ bilhões)	52,00	52,00	52,00	= (1)	31	48,03	49,00	47,60	▼ (1)	27
Investimento Direto no País (US\$ bilhões)	85,00	85,00	85,20	▲ (1)	28	84,68	84,68	85,30	▲ (1)	26
Dívida Líquida do Setor Público (% do PIB)	56,50	56,57	56,10	▼ (1)	25	58,53	58,55	58,30	▼ (1)	25
Resultado Primário (% do PIB)	-1,34	1,37	-1,39	▼ (1)	28	1,00	1,00	1,00	= (12)	27
Resultado Nominal (% do PIB)	-6,20	-6,30	-6,45	▼ (2)	22	5,98	5,99	-5,95	▲ (1)	22

ESTRATÉGIA DE INVESTIMENTOS: Percebemos que em agosto/19, a Renda Fixa, sendo influenciada pelas incertezas do mercado, não foi bem, perfazendo um montante negativo de R\$ 90.256,80. O retorno nominal do Jaguarprev em agosto ainda se manteve positivo graças a Renda Variável que trouxe um saldo positivo no mês de R\$ 219.398,81. No geral houve uma média positiva de R\$ 129.142,01. Em setembro, continuamos com a política de manter as aplicações nos melhores rendimentos.

ABERTURA E ENCERRAMENTO DE APLICAÇÕES: Iniciamos este mês os investimentos nos novos fundos aprovados pelo Conselho de Administração, respectivamente Fundo Icatu Vanguarda Dividendos FIA e AZ Quest Ações FIC FIA, ambos com ingresso Inicial de 50.000,00.

META ATUARIAL: A Meta Atuarial acumulada até setembro ficou em 6,60% e os investimentos superaram a mesma alcançando 9,55%, perfazendo um rendimento positivo acumulado de R\$ 13.889.945,96. Verifica-se aqui, que o JaguarPrev encontra-se com percentual de 2,95% acima da meta estipulada.



Fundo Especial de Previdência Social

JAGUARIÚNA PREVIDÊNCIA

Rua: Cel. Amâncio Bueno, 735 - Centro - Jaguariúna/SP - 13820-000
Tel. (19) 3837-3517 / 3847-1225

DEMAIS ANOTAÇÕES: Com relação as informações solicitadas pelo Conselho de Administração através do Ofício 02/2019 de 05/09/2019, todas as informações encontram-se disponíveis em rede: arquivos (\\192.168.37.1) (Z:), para análise mais profunda deste Conselho.

TRIBUNAL DE CONTAS: O Tribunal de Contas julgou regulares os procedimentos de aposentadoria e pensão concedidos em 2018, conforme sentença anexo a este.

Por fim sugerimos a leitura completa do Relatório da Diretoria Executiva e seus anexos onde consta as demais atividades de deste Fundo.

Quanto ao enquadramento da carteira no mês de AGOSTO/2019

Artigos - Renda Fixa	Resolução %	Carteira R\$	Carteira %	Estratégia de Alocação - Limite - 2019			GAP Superior
				Inferior %	Alvo %	Superior %	
Artigo 7º, Inciso I, Alínea "b"	100,00%	82.956.021,64	49,50%	15,00%	44,00%	90,00%	67.883.071,28
Artigo 7º, Inciso III, Alínea "a"	60,00%	25.034.370,51	14,94%	0,00%	1,00%	30,00%	25.245.993,80
Artigo 7º, Inciso IV, Alínea "a"	40,00%	27.548.567,59	16,44%	10,00%	33,00%	40,00%	39.491.918,15
Artigo 7º, Inciso VI, Alínea "a"	15,00%	0,00	0,00%	0,00%	1,00%	15,00%	25.140.182,15
Artigo 7º, Inciso VIII, Alínea "a"	5,00%	0,00	0,00%	0,00%	1,00%	5,00%	8.380.060,72
Artigo 7º, Inciso VIII, Alínea "c"	5,00%	0,00	0,00%	0,00%	1,00%	5,00%	8.380.060,72
Total Renda Fixa	100,00%	135.540.959,74	30,87%	25,00%	81,00%	185,00%	

Os valores constantes na planilha de enquadramento referem-se apenas aos valores aplicados em fundos de investimentos e não em saldos disponíveis em conta corrente

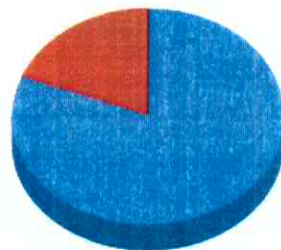


Fundo Especial de Previdência Social JAGUARIÚNA PREVIDÊNCIA

Rua: Cel. Amâncio Bueno, 735 - Centro - Jaguariúna/SP - 13820-000
Tel. (19) 3837-3517 / 3847-1225

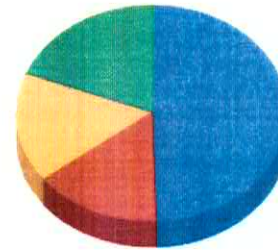
Artigos - Renda Variável	Resolução %	Carteira \$	Carteira %	Estratégia de Alocação - Limite - 2019			GAP Superior
				Inferior %	Alvo %	Superior %	
Artigo 8º, Inciso II, Alínea "a"	20,00%	32.060.254,62	19,13%	2,00%	19,00%	20,00%	1.459.988,25
Artigo 8º, Inciso III	10,00%	0,00	0,00%	0,00%	2,00%	10,00%	16.760.121,44
Artigo 8º, Inciso IV, Alínea "a"	5,00%	0,00	0,00%	0,00%	1,00%	5,00%	8.380.060,72
Artigo 8º, Inciso IV, Alínea "b"	5,00%	0,00	0,00%	0,00%	1,00%	5,00%	8.380.060,72
Total Renda Variável	30,00%	32.060.254,62	19,13%	2,00%	19,00%	40,00%	

Distribuição por Segmento



● RENDA FIXA
● RENDA VARIÁVEL

Distribuição por Artigos



● 7º I b
● 7º III a
● 7º IV a
● 8º II a

Quanto à distribuição

Gestão	Valor	% s/ Carteira	% s/ RL Gestão
CAIXA ECONÔMICA FEDERAL	40.667.942,08	24,36%	0,01%
BB GESTÃO DE RECURSOS DTVM	32.932.768,04	19,65%	0,00%
BRANCO ASSET MANAGEMENT	24.352.749,58	14,53%	0,00%
SANTANDER BRASIL ASSET MANAGEMENT	22.017.869,64	13,14%	0,00%
ITAU UNIBANCO	16.515.686,50	9,85%	0,00%
VINCI GESTÃO DE PATRIMÔNIO LTDA	11.649.554,76	6,95%	0,05%
BANCO J. SAFRA S/A	8.242.294,67	4,92%	0,00%
DAYCOVAL ASSET MANAGEMENT	7.970.737,20	4,70%	0,17%
AZ QUEST INVESTIMENTOS	2.260.787,46	1,38%	0,01%
SPX CAPITAL	970.624,45	0,52%	0,00%



Fundo Especial de Previdência Social JAGUARIÚNA PREVIDÊNCIA

Rua: Cel. Amâncio Bueno, 735 - Centro - Jaguariúna/SP - 13820-000
Tel. (19) 3837-3517 / 3847-1225

Distribuição por Sub - Segmento

Sub-segmento	Saldo	%	Característica
GESTÃO DURATION	9.901.467,36	5,91%	→ GESTÃO DURATION - R\$ 9.901.467,36
IMA-B 5+	12.910.293,02	7,70%	→ LONGUISSIMO PRAZO - R\$ 12.910.293,02
IMA-B	43.890.156,27	26,19%	
IMA-GERAL EX-C	6.760.269,89	4,03%	→ LONGO PRAZO - R\$ 51.825.522,19
IMA-GERAL	1.175.096,03	0,70%	
IRF-M	9.563.608,12	5,71%	
IDK/IPOA 2A	11.942.675,97	7,13%	→ MÉDIO PRAZO - R\$ 35.700.268,30
IMA-B 5	14.193.784,21	8,47%	
IRF-M 1	13.377.394,22	7,96%	
CDI	11.826.014,65	7,06%	→ CURTO PRAZO - R\$ 25.203.408,87
AÇÕES - SETORIAIS	5.598.153,07	3,34%	
AÇÕES - LIVRES	28.462.101,55	16,79%	→ AÇÕES - R\$ 32.060.254,62

Quanto ao Retorno

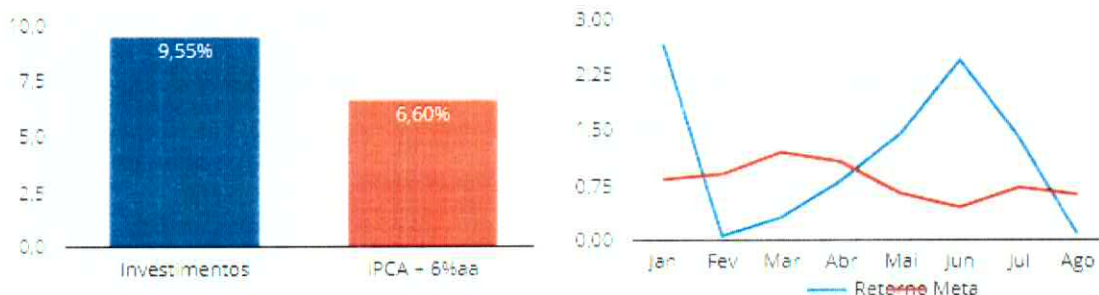
Mês	Saldo Anterior	Aplicações	Resgates	Saldo no Mês	Retorno (R\$)	Retorno (%)	Meta (%)
Janeiro	135.629.244,54	16.552.713,74	12.650.640,31	143.266.027,38	3.734.709,41	2,68%	0,83%
Fevereiro	143.266.027,38	5.584.340,45	3.515.434,20	145.420.431,55	65.497,92	0,06%	0,90%
Março	145.420.431,55	3.903.865,04	1.991.031,45	147.808.852,96	475.567,82	0,32%	1,19%
Abril	147.808.852,96	2.461.546,61	456.997,33	151.040.523,35	1.227.119,11	0,82%	1,06%
Maior	151.040.523,35	40.210.959,38	41.177.576,38	152.247.702,54	2.173.798,19	1,44%	0,64%
Junho	152.247.702,54	37.168.910,34	33.163.561,02	160.059.605,80	3.806.553,94	2,44%	0,45%
Julho	160.059.605,80	11.222.893,04	6.111.732,54	165.428.323,86	2.257.557,56	1,38%	0,72%
Agosto	165.428.323,86	6.336.991,67	4.293.243,18	167.601.214,36	129.142,01	0,08%	0,62%
					13.889.945,96	9,55%	6,60%



Fundo Especial de Previdência Social

JAGUARIÚNA PREVIDÊNCIA

Rua: Cel. Amâncio Bueno, 735 - Centro - Jaguariúna/SP - 13820-000
Tel. (19) 3837-3517 / 3847-1225



CONCLUSÃO: Diante do atual cenário econômico este Comitê delibera pela aplicação dos novos recursos, conforme detalhado na planilha abaixo, visando garantir a segurança e rentabilidade, tendo em vista o princípio da oportunidade.

APLICAÇÕES	
Competência AGOSTO - Repasse em SETEMBRO	
Folha servidores ativos	2.264.590,01
Folha servidores em benefício	67.376,18
Parcelamentos	251.932,68
TOTAL A REPASSAR	2.583.898,87
Fundo de Investimentos	Valor Aplicado
BB Perfil FIC RF	583.898,87
Bradesco Premiun DI	300.000,00
Caixa BR IRF-M 1 TP	300.000,00
Itaú Alocação Din. FIC RF	300.000,00
Safra Executive II	300.000,00
Santander Inst. FIC RF Ref. DI	300.000,00
AZ Quest Ações FIC FIA	50.000,00
Bradesco Small CAP PLUS	100.000,00
Daycoval Ibovespa	100.000,00
Icatu Vanguarda Div. FIA	50.000,00
Itaú Ações Dunamis FIC FI	100.000,00
Vinci Selection Equities	100.000,00
TOTAL APLICADO	2.583.898,87




Fundo Especial de Previdência Social

JAGUARIÚNA PREVIDÊNCIA

Rua: Cel. Amâncio Bueno, 735 - Centro - Jaguariúna/SP - 13820-000
Tel. (19) 3837-3517 / 3847-1225

OUTROS ASSUNTOS: Tendo em vista o horário dos depósitos efetuados pela municipalidade este comitê resolve que, ficando fora do horário de aplicação dos fundos, os valores depositados serão direcionados para o fundo de investimento BB Perfil. Os valores resgatados para pagamento da folha de benefícios serão debitados do fundo de investimento BB Perfil. Para a finalização da reunião, todos os membros receberam por e-mail publicações de instituições financeiras sobre economia e mercado, carteira de investimento JaguarPrev, perspectiva econômica 2019 e relatório Boletim Focus do Banco Central, para embasar decisões contidas nesta ata. Os membros presentes confirmam que em havendo necessidade de reuniões extraordinárias para tratar de investimentos ou desinvestimentos de última hora, as reuniões poderão ser convocadas de imediato, sem antecedência mínima, para que as ações sejam sempre embasadas em atas deste Comitê. Por fim, este Comitê delibera que as atas mensais serão encaminhadas ao Conselho de Administração para aprovação e somente após, os investimentos serão executados. De modo a não ocorrer perdas de rentabilidade os repasses mensais serão investidos no BB Perfil, e no primeiro dia útil do mês subsequente serão realocados nos termos da ata, devidamente aprovada. Sem mais, os membros presentes concordaram em encerrar a presente reunião. Eu Patrícia Dal'Bó de Oliveira Verdi, lavrei esta ata, que vai assinada por mim e pelos demais membros presentes.


Wagner Ferreira de Brito
CPA-10


Patrícia Dal'Bó de O. Verdi
CPA-10

AUSENTE
Tânia Candozini Russo
CPA-10