

Relatório Analítico dos Investimentos

em janeiro de 2024



Carteira consolidada de investimentos - base (Janeiro / 2024)

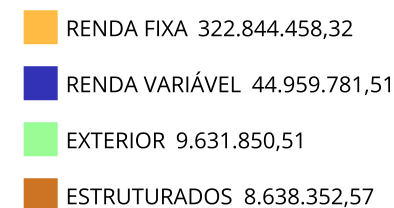
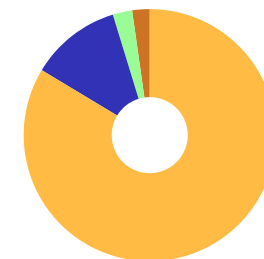
Produto / Fundo	Resgate	Carência	Saldo	Particip. S/ Total	Cotistas	% S/ PL do Fundo	Enquadramento
BB ALOCAÇÃO ATIVA RETORNO TOTAL FIC RENDA FIXA P...	D+3	Não há	9.287.491,07	2,41%	702	0,14%	Artigo 7º, Inciso I, Alínea ' b '
BB IDKA 2 TÍTULOS PÚBLICOS FI RENDA FIXA PREVIDE...	D+1	Não há	17.675.441,18	4,58%	883	0,30%	Artigo 7º, Inciso I, Alínea ' b '
BB TÍTULOS PÚBLICOS IPCA III FI RENDA FIXA PREVI...	D+0	15/08/2024	88.163,68	0,02%	140	0,05%	Artigo 7º, Inciso I, Alínea ' b '
BB TÍTULOS PÚBLICOS VÉRTICE 2024 FI RENDA FIXA P...	D+0	15/08/2024	20.903.231,72	5,41%	315	0,79%	Artigo 7º, Inciso I, Alínea ' b '
BB TÍTULOS PÚBLICOS XXI FI RENDA FIXA PREVIDENCI...	D+0	2024-08-15	2.156.483,71	0,56%	370	0,06%	Artigo 7º, Inciso I, Alínea ' b '
BRADESCO INSTITUCIONAL IMA-B TÍTULOS PÚBLICOS FI...	D+1	Não há	21.802.004,34	5,65%	100	3,72%	Artigo 7º, Inciso I, Alínea ' b '
CAIXA BRASIL 2024 II TÍTULOS PÚBLICOS FI RENDA F...	D+0	15/08/2024	1.858.121,07	0,48%	38	0,74%	Artigo 7º, Inciso I, Alínea ' b '
CAIXA BRASIL 2024 IV TÍTULOS PÚBLICOS FI RENDA F...	D+0	15/08/2024	7.987.133,86	2,07%	305	0,20%	Artigo 7º, Inciso I, Alínea ' b '
CAIXA BRASIL 2027 X TÍTULOS PÚBLICOS FI RENDA FI...	D+0	17/05/2027	10.278.955,45	2,66%	50	4,59%	Artigo 7º, Inciso I, Alínea ' b '
CAIXA BRASIL GESTÃO ESTRATÉGICA FIC RENDA FIXA	D+0	Não há	13.415.228,03	3,47%	791	0,25%	Artigo 7º, Inciso I, Alínea ' b '
CAIXA BRASIL IDKA IPCA 2A TÍTULOS PÚBLICOS FI RE...	D+0	Não há	19.891.516,42	5,15%	850	0,38%	Artigo 7º, Inciso I, Alínea ' b '
CAIXA BRASIL IMA-B 5 TÍTULOS PÚBLICOS FI RENDA F...	D+0	Não há	21.584.867,73	5,59%	914	0,28%	Artigo 7º, Inciso I, Alínea ' b '
DAYCOVAL ALOCAÇÃO DINÂMICA FI RENDA FIXA	D+3	Não há	3.786.445,65	0,98%	1.855	3,35%	Artigo 7º, Inciso I, Alínea ' b '
ITAÚ INSTITUCIONAL ALOCAÇÃO DINÂMICA FIC RENDA F...	D+1	Não há	18.109.459,31	4,69%	217	0,78%	Artigo 7º, Inciso I, Alínea ' b '
SAFRA IMA FIC RENDA FIXA	D+4	Não há	8.585.017,26	2,22%	72	2,42%	Artigo 7º, Inciso I, Alínea ' b '
SANTANDER IMA-B 5 PREMIUM FIC RENDA FIXA	D+1	Não há	26.876.947,82	6,96%	124	2,17%	Artigo 7º, Inciso I, Alínea ' b '
BB PERFIL FIC RENDA FIXA REFERENCIADO DI PREVIDE...	D+0	Não há	7.108.786,01	1,84%	1.134	0,04%	Artigo 7º, Inciso III, Alínea ' a '
BRADESCO INSTITUCIONAL IMA-B 5 FIC RENDA FIXA	D+1	Não há	7.904.076,96	2,05%	148	0,88%	Artigo 7º, Inciso III, Alínea ' a '
BRADESCO PREMIUM FI RENDA FIXA REFERENCIADO DI	D+0	Não há	30.211.592,50	7,83%	447	0,33%	Artigo 7º, Inciso III, Alínea ' a '
ITAÚ INSTITUCIONAIS LEGEND FIC RENDA FIXA LP	D+1	Não há	7.349.608,10	1,90%	64	1,11%	Artigo 7º, Inciso III, Alínea ' a '

Carteira consolidada de investimentos - base (Janeiro / 2024)

Produto / Fundo	Resgate	Carência	Saldo	Particip. S/ Total	Cotistas	% S/ PL do Fundo	Enquadramento
ITAÚ INSTITUCIONAL GLOBAL DINÂMICO FIC RENDA FIX...	D+1	Não há	7.017.876,76	1,82%	222	0,29%	Artigo 7º, Inciso III, Alínea ' a '
SAFRA EXECUTIVE 2 FI RENDA FIXA	D+1	Não há	21.014.218,77	5,44%	616	3,88%	Artigo 7º, Inciso III, Alínea ' a '
SANTANDER INSTITUCIONAL PREMIUM FIC RENDA FIXA R...	D+0	Não há	33.889.999,34	8,78%	459	1,21%	Artigo 7º, Inciso III, Alínea ' a '
LETRA FINANCEIRA DAYCOVAL	D+0	Não se aplica	1.031.519,47	0,27%		0,00%	Artigo 7º, Inciso IV
LETRA FINANCEIRA SAFRA	S/Info	Não se aplica	3.030.272,11	0,78%		0,00%	Artigo 7º, Inciso IV
AZ QUEST AÇÕES FIC AÇÕES	D+4	Não há	525.113,38	0,14%	3.034	0,21%	Artigo 8º, Inciso I
AZ QUEST SMALL MID CAPS FIC AÇÕES	D+30	Não há	2.956.557,99	0,77%	2.690	0,24%	Artigo 8º, Inciso I
BB AÇÕES BOLSA AMERICANA FI AÇÕES	D+3	Não há	4.500.401,02	1,17%	19.325	0,37%	Artigo 8º, Inciso I
BRADERCO MID SMALL CAPS FI AÇÕES	D+4	Não há	5.983.564,68	1,55%	436	0,89%	Artigo 8º, Inciso I
DAYCOVAL IBOVESPA ATIVO FI AÇÕES	D+15	Não há	10.545.406,60	2,73%	385	8,30%	Artigo 8º, Inciso I
ITAÚ DUNAMIS FIC AÇÕES	D+24	Não há	4.520.823,05	1,17%	13.510	0,30%	Artigo 8º, Inciso I
VINCI SELECTION EQUITIES FI AÇÕES	D+63	Não há	15.927.914,79	4,13%	134	3,02%	Artigo 8º, Inciso I
BB AÇÕES GLOBAIS INSTITUCIONAL FI AÇÕES BDR NÍVE...	D+4	Não há	3.253.235,18	0,84%	142	0,24%	Artigo 9º, Inciso III
BRADERCO INSTITUCIONAL FI AÇÕES BDR NÍVEL I	D+5	Não há	3.613.435,61	0,94%	65	3,01%	Artigo 9º, Inciso III
DAYCOVAL FI AÇÕES BDR NÍVEL I	D+4	Não há	2.765.179,72	0,72%	460	13,53%	Artigo 9º, Inciso III
ITAÚ PRIVATE S&P500@ BRL FIC MULTIMERCADO	D+1	Não há	4.168.828,40	1,08%	597	0,34%	Artigo 10º, Inciso I
SAFRA S&P REAIS PB FIC MULTIMERCADO	D+2	Não há	4.469.524,17	1,16%	72	0,76%	Artigo 10º, Inciso I
Total para cálculo dos limites da Resolução			386.074.442,91				

Enquadramento e Política de Investimento (RENDA FIXA) - base (Janeiro / 2024)


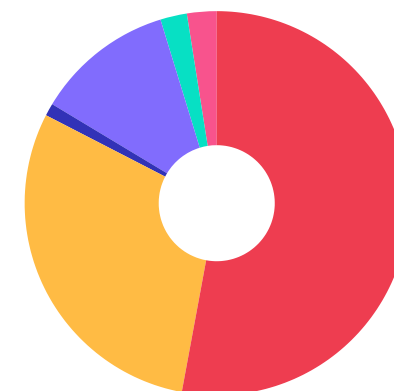
Artigos - Renda Fixa	Resolução	Carteira \$	Carteira	Estratégia de Alocação - 2024			GAP Superior
				Inf	Alvo	Sup	
Artigo 7º, Inciso I, Alínea ' a '	100,00%	0,00	0,00%	0,00%	2,00%	40,00%	154.429.777,16
Artigo 7º, Inciso I, Alínea ' b '	100,00%	204.286.508,30	52,91%	30,00%	50,00%	90,00%	143.180.490,32
Artigo 7º, Inciso III, Alínea ' a '	60,00%	114.496.158,44	29,66%	10,00%	27,00%	60,00%	117.148.507,31
Artigo 7º, Inciso IV	20,00%	4.061.791,58	1,05%	0,50%	3,00%	20,00%	73.153.097,00
Artigo 7º, Inciso V, Alínea ' b '	5,00%	0,00	0,00%	0,00%	1,00%	5,00%	19.303.722,15
Total Renda Fixa	100,00%	322.844.458,32	83,62%	40,50%	83,00%	215,00%	



Enquadramento e Política de Investimento (RENDA VARIÁVEL E EXTERIOR) - base (Janeiro / 2024)

Artigos - Renda Variável / Estruturado / Imobiliário	Resolução	Carteira \$	Carteira	Estratégia de Alocação - 2024			GAP Superior
				Inf	Alvo	Sup	
Artigo 8º, Inciso I	30,00%	44.959.781,51	11,65%	0,00%	12,00%	30,00%	70.862.551,36
Artigo 10º, Inciso I	10,00%	8.638.352,57	2,24%	0,00%	3,00%	10,00%	29.969.091,72
Artigo 10º, Inciso II	5,00%	0,00	0,00%	0,00%	0,00%	1,00%	3.860.744,43
Artigo 11º	5,00%	0,00	0,00%	0,00%	0,00%	1,00%	3.860.744,43
Total Renda Variável / Estruturado / Imobiliário	30,00%	53.598.134,08	13,88%	0,00%	15,00%	42,00%	

Artigos - Exterior	Resolução	Carteira \$	Carteira	Estratégia de Alocação - Limite - 2024			GAP Superior
				Inferior	Alvo	Superior	
Artigo 9º, Inciso III	10,00%	9.631.850,51	2,49%	0,00%	2,00%	10,00%	28.975.593,78
Total Exterior	10,00%	9.631.850,51	2,49%	0,00%	2,00%	10,00%	



Estratégia de Alocação para os Próximos 5 Anos

Artigos	Estratégia de Alocação - 2024		Limite Inferior (%)	Limite Superior (%)
	Carteira \$	Carteira %		
Artigo 7º, Inciso I, Alínea ' a '	0,00	0,00	0,00	40,00
Artigo 7º, Inciso I, Alínea ' b '	204.286.508,30	52,91	30,00	90,00
Artigo 7º, Inciso III, Alínea ' a '	114.496.158,44	29,66	10,00	60,00
Artigo 7º, Inciso V, Alínea ' b '	0,00	0,00	0,00	5,00
Artigo 8º, Inciso I	44.959.781,51	11,65	0,00	30,00
Artigo 9º, Inciso III	9.631.850,51	2,49	0,00	10,00
Artigo 10º, Inciso I	8.638.352,57	2,24	0,00	10,00
Artigo 10º, Inciso II	0,00	0,00	0,00	1,00
Artigo 11º	0,00	0,00	0,00	1,00

Enquadramento por Gestores - base (Janeiro / 2024)

Gestão	Valor	% S/ Carteira	% S/ PL Gestão
CAIXA ASSET	75.015.822,56	19,43	-
BRDESCO ASSET MANAGEMENT	69.514.674,09	18,01	-
BB GESTÃO DE RECURSOS DTVM	64.973.233,57	16,83	-
SANTANDER BRASIL ASSET MANAGEM...	60.766.947,16	15,74	-
ITAÚ ASSET MANAGEMENT	41.166.595,62	10,66	-
BANCO J. SAFRA S/A	29.599.236,03	7,67	-
DAYCOVAL ASSET MANAGEMENT	17.097.031,97	4,43	-
VINCI PARTNERS	15.927.914,79	4,13	-
SAFRA WEALTH DISTRIBUIDORA DE ...	4.469.524,17	1,16	-
AZ QUEST INVESTIMENTOS	3.481.671,37	0,90	-
BANCO SAFRA	3.030.272,11	0,78	-
BANCO DAYCOVAL	1.031.519,47	0,27	-

Artigo 20º - O total das aplicações dos recursos do regime próprio de previdência social em fundos de investimento e carteiras administradas não pode exceder a 5% (cinco por cento) do volume total de recursos de terceiros gerido por um mesmo gestor ou por gestoras ligadas ao seu respectivo grupo econômico, assim definido pela CVM em regulamentação específica. (NR) - (Resolução 4963)

Retorno dos investimentos e Benchmark's de ativos no mês de Janeiro/2024 - RENDA FIXA

	Mês	Ano	3M	6M	12M	24M	VaR Mês	Volatilidade 12M
IDKA IPCA 2 Anos (Benchmark)	0,81%	0,81%	4,15%	4,81%	11,43%	23,53%	-	-
CAIXA BRASIL IDKA IPCA 2A TÍTULOS PÚBLICOS FI RENDA FIXA LP	0,73%	0,73%	3,91%	4,78%	11,15%	22,88%	0,53%	1,87%
BB IDKA 2 TÍTULOS PÚBLICOS FI RENDA FIXA PREVIDENCIÁRIO	0,71%	0,71%	3,96%	4,60%	10,93%	23,00%	0,57%	1,88%
IRF-M 1 (Benchmark)	0,83%	0,83%	2,77%	5,92%	12,95%	27,12%	-	-
SAFRA EXECUTIVE 2 FI RENDA FIXA	0,90%	0,90%	2,74%	5,78%	12,63%	26,60%	0,11%	0,34%
IMA-B 5 (Benchmark)	0,68%	0,68%	3,99%	4,44%	11,33%	23,79%	-	-
CAIXA BRASIL IMA-B 5 TÍTULOS PÚBLICOS FI RENDA FIXA LP	0,66%	0,66%	3,94%	4,34%	11,18%	23,49%	0,55%	1,85%
CAIXA BRASIL 2024 II TÍTULOS PÚBLICOS FI RENDA FIXA	1,06%	1,06%	2,65%	2,39%	5,05%	11,51%	0,11%	3,78%
CAIXA BRASIL 2024 IV TÍTULOS PÚBLICOS FI RENDA FIXA	1,11%	1,11%	2,84%	2,65%	4,87%	9,72%	0,33%	3,99%
BRDESCO INSTITUCIONAL IMA-B 5 FIC RENDA FIXA	0,65%	0,65%	3,92%	4,28%	11,06%	22,94%	0,55%	1,87%
SANTANDER IMA-B 5 PREMIUM FIC RENDA FIXA	0,66%	0,66%	3,93%	4,32%	11,07%	23,25%	0,55%	1,86%
DAYCOVAL ALOCAÇÃO DINÂMICA FI RENDA FIXA	0,63%	0,63%	3,81%	4,11%	10,92%	22,60%	0,54%	1,85%
IMA-B (Benchmark)	-0,45%	-0,45%	4,97%	2,91%	15,53%	23,80%	-	-
SAFRA IMA FIC RENDA FIXA	-0,60%	-0,60%	4,97%	2,51%	15,05%	23,06%	1,34%	4,33%
BRDESCO INSTITUCIONAL IMA-B TÍTULOS PÚBLICOS FIC RENDA FIXA	-0,48%	-0,48%	4,89%	2,75%	15,18%	23,00%	1,27%	4,17%
CDI (Benchmark)	0,97%	0,97%	2,81%	6,04%	12,87%	27,33%	-	-

Retorno dos investimentos e Benchmark's de ativos no mês de Janeiro/2024 - RENDA FIXA

	Mês	Ano	3M	6M	12M	24M	VaR Mês	Volatilidade 12M
ITAÚ INSTITUCIONAL GLOBAL DINÂMICO FIC RENDA FIXA LP	0,90%	0,90%	3,29%	5,13%	12,54%	26,56%	0,21%	0,83%
BRDESCO PREMIUM FI RENDA FIXA REFERENCIADO DI	1,09%	1,09%	3,04%	6,56%	13,58%	28,79%	0,07%	0,09%
BB ALOCAÇÃO ATIVA RETORNO TOTAL FIC RENDA FIXA PREVIDENCIÁRIO	0,85%	0,85%	2,92%	5,79%	15,22%	26,51%	0,07%	1,31%
BB PERFIL FIC RENDA FIXA REFERENCIADO DI PREVIDENCIÁRIO LP	0,97%	0,97%	2,81%	6,04%	12,80%	27,43%	0,01%	0,09%
SANTANDER INSTITUCIONAL PREMIUM FIC RENDA FIXA REFERENCIADO DI	1,04%	1,04%	2,96%	6,45%	13,33%	28,24%	0,04%	0,09%
ITAÚ INSTITUCIONAIS LEGEND FIC RENDA FIXA LP	0,87%	0,87%	2,34%	5,32%	11,84%	23,65%	0,37%	1,79%
IPCA (Benchmark)	0,42%	0,42%	1,27%	2,01%	4,51%	10,54%	-	-
CAIXA BRASIL GESTÃO ESTRATÉGICA FIC RENDA FIXA	0,66%	0,66%	3,33%	4,67%	13,16%	25,72%	0,46%	1,30%
BB TÍTULOS PÚBLICOS VÉRTICE 2024 FI RENDA FIXA PREVIDENCIÁRIO	1,12%	1,12%	2,87%	5,42%	-	-	0,33%	-
BB TÍTULOS PÚBLICOS XXI FI RENDA FIXA PREVIDENCIÁRIO	1,11%	1,11%	2,84%	5,37%	10,86%	22,58%	0,33%	1,26%
BB TÍTULOS PÚBLICOS IPCA III FI RENDA FIXA PREVIDENCIÁRIO	1,10%	1,10%	2,83%	5,35%	10,83%	23,83%	0,33%	1,26%
LETRA FINANCEIRA SAFRA	-	-	-	-	-	-	-	-
ITAÚ INSTITUCIONAL ALOCAÇÃO DINÂMICA FIC RENDA FIXA	0,48%	0,48%	4,75%	4,60%	15,81%	24,85%	0,65%	3,04%
LETRA FINANCEIRA DAYCOVAL	-	-	-	-	-	-	-	-
Não definido (Benchmark)	-	-	-	-	-	-	-	-
CAIXA BRASIL 2027 X TÍTULOS PÚBLICOS FI RENDA FIXA	0,56%	0,56%	1,94%	0,89%	-	-	0,82%	-

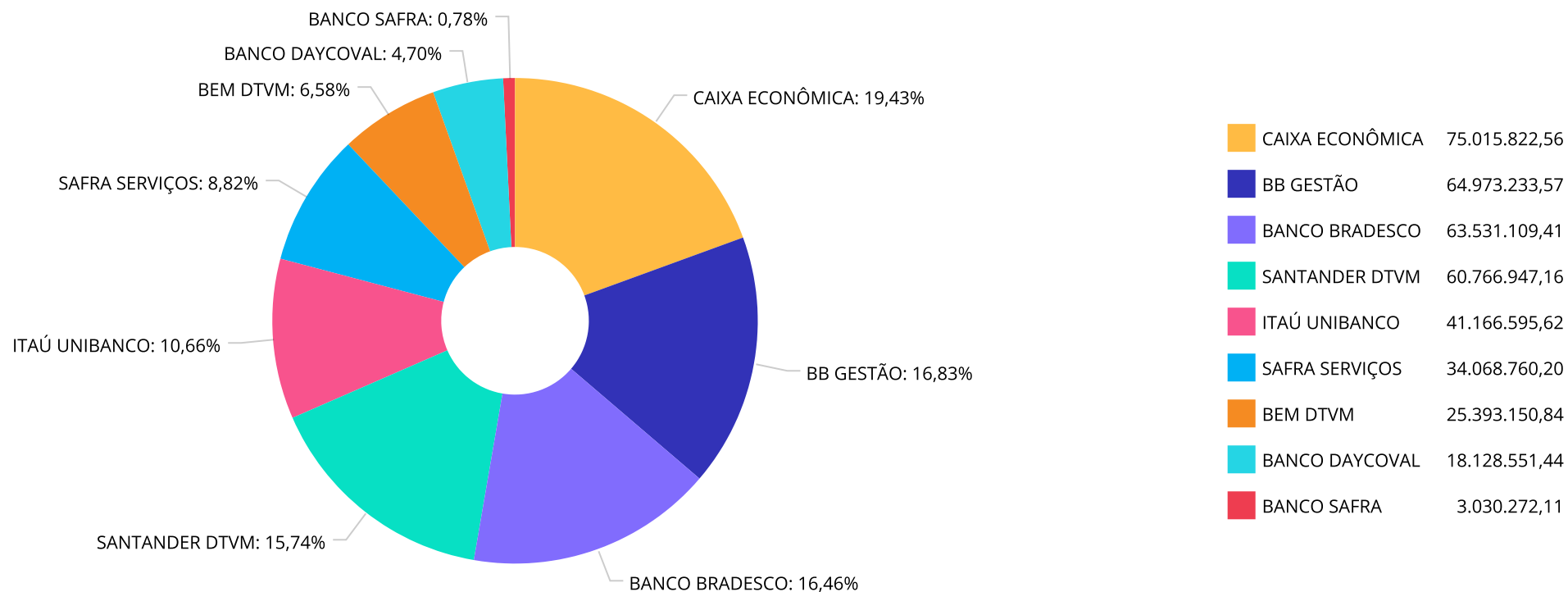
Retorno dos investimentos e Benchmark's de ativos no mês de Janeiro/2024 - RENDA VARIÁVEL

	Mês	Ano	3M	6M	12M	24M	VaR Mês	Volatilidade 12M
CDI (Benchmark)	0,97%	0,97%	2,81%	6,04%	12,87%	27,33%	-	-
SAFRA S&P REAIS PB FIC MULTIMERCADO	1,63%	1,63%	16,83%	8,69%	26,81%	25,34%	5,13%	12,74%
Global BDRX (Benchmark)	4,78%	4,78%	14,72%	12,57%	26,83%	5,62%	-	-
BRDESCO INSTITUCIONAL FI AÇÕES BDR NÍVEL I	3,72%	3,72%	12,95%	11,12%	17,75%	-0,14%	5,54%	13,20%
Ibovespa (Benchmark)	-4,79%	-4,79%	12,91%	4,76%	12,63%	13,92%	-	-
VINCI SELECTION EQUITIES FI AÇÕES	-4,73%	-4,73%	12,63%	1,91%	10,32%	7,67%	6,29%	16,36%
ITAÚ DUNAMIS FIC AÇÕES	-2,29%	-2,29%	18,75%	7,82%	6,33%	13,01%	5,84%	14,95%
DAYCOVAL IBOVESPA ATIVO FI AÇÕES	-4,64%	-4,64%	12,54%	3,93%	6,36%	9,58%	5,68%	16,31%
AZ QUEST AÇÕES FIC AÇÕES	-1,71%	-1,71%	14,88%	3,45%	10,45%	6,00%	6,58%	15,98%
S&P 500 (Moeda Original) (Benchmark)	1,59%	1,59%	15,54%	5,59%	18,86%	7,31%	-	-
ITAÚ PRIVATE S&P500® BRL FIC MULTIMERCADO	1,67%	1,67%	16,91%	8,73%	27,05%	25,82%	5,15%	12,81%
BB AÇÕES BOLSA AMERICANA FI AÇÕES	1,67%	1,67%	16,06%	7,88%	22,41%	18,81%	5,08%	12,38%
SMLL (Benchmark)	-6,55%	-6,55%	12,50%	-6,30%	6,34%	-10,11%	-	-
BRDESCO MID SMALL CAPS FI AÇÕES	-6,88%	-6,88%	11,22%	-10,14%	-6,75%	-14,94%	9,36%	20,84%
AZ QUEST SMALL MID CAPS FIC AÇÕES	-3,07%	-3,07%	12,67%	-2,06%	8,87%	-0,59%	8,34%	16,67%

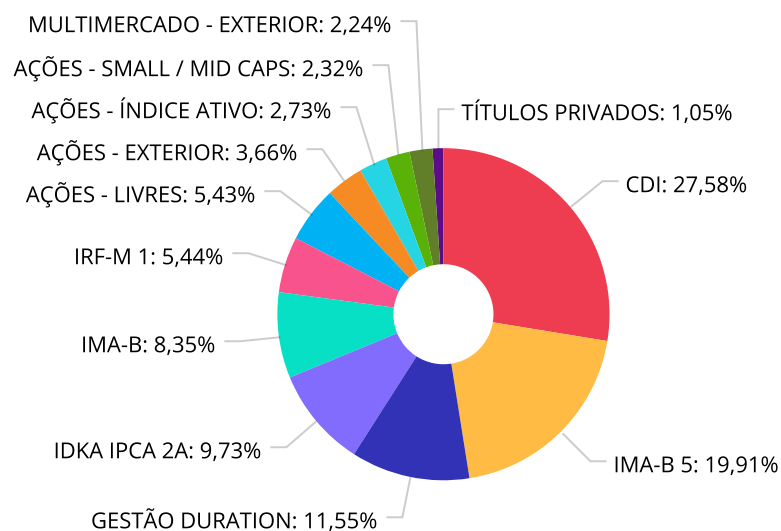
Retorno dos investimentos e Benchmark's de ativos no mês de Janeiro/2024 - INVESTIMENTO NO EXTERIOR

	Mês	Ano	3M	6M	12M	24M	VaR Mês	Volatilidade 12M
Global BDRX (Benchmark)	4,78%	4,78%	14,72%	12,57%	26,83%	5,62%	-	-
DAYCOVAL FI AÇÕES BDR NÍVEL I	4,28%	4,28%	13,78%	11,07%	23,12%	3,03%	5,74%	14,135%
BRADESCO INSTITUCIONAL FI AÇÕES BDR NÍVEL I	3,72%	3,72%	12,95%	11,12%	17,75%	-0,14%	5,54%	13,197%
BB AÇÕES GLOBAIS INSTITUCIONAL FI AÇÕES BDR NÍVEL I	4,34%	4,34%	14,07%	11,66%	20,51%	2,82%	5,46%	13,425%

Distribuição dos ativos por Administradores - base (Janeiro / 2024)



Distribuição dos ativos por Sub-Segmentos - base (Janeiro / 2024)

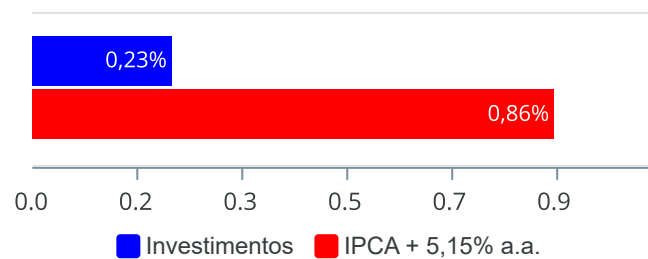


■ CDI	106.481.094,43	■ IMA-B 5	76.876.629,21	■ GESTÃO DURATION	44.598.624,06	■ IDKA IPCA 2A	37.566.957,60
■ IMA-B	32.245.142,67	■ IRF-M 1	21.014.218,77	■ AÇÕES - LIVRES	20.973.851,22	■ AÇÕES - EXTERIOR	14.132.251,53
■ AÇÕES - ÍNDICE ATIVO	10.545.406,60	■ AÇÕES - SMALL / MID CAPS	8.940.122,67	■ MULTIMERCADO - EXTERIOR	8.638.352,57	■ TÍTULOS PRIVADOS	4.061.791,58

Retorno e Meta de Rentabilidade acumulados no ano de 2024

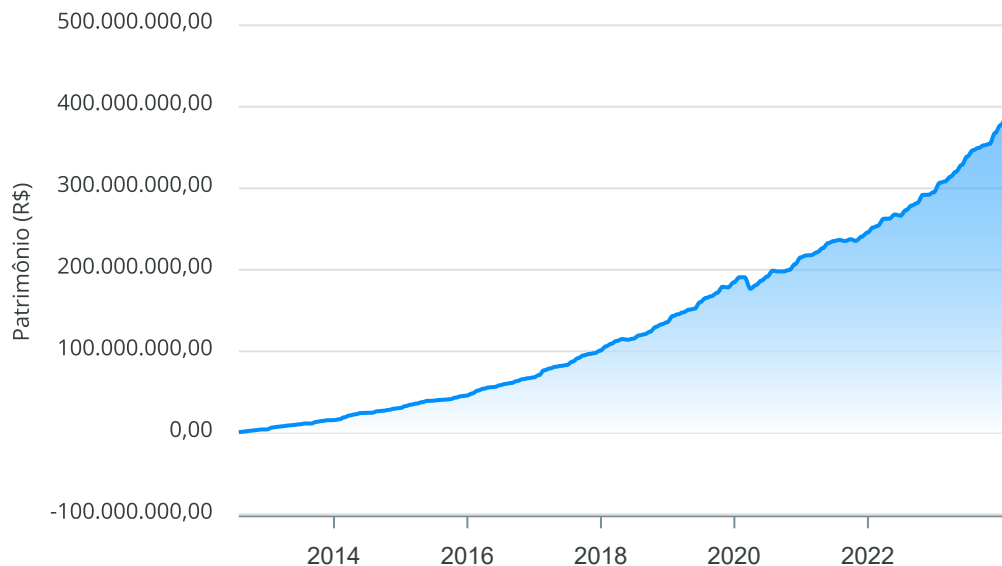
Mês	Saldo Anterior	Aplicações	Resgates	Saldo no Mês	Retorno	Retorno Acum	Retorno Mês	Retorno Acum	Meta Mês	Meta Acum	Gap Acum	VaR
Janeiro	377.288.069,48	12.941.363,64	5.056.368,64	386.074.442,91	901.378,43	901.378,43	0,23%	0,23%	0,86%	0,86%	27,17%	1,39%

Investimentos x Meta de Rentabilidade



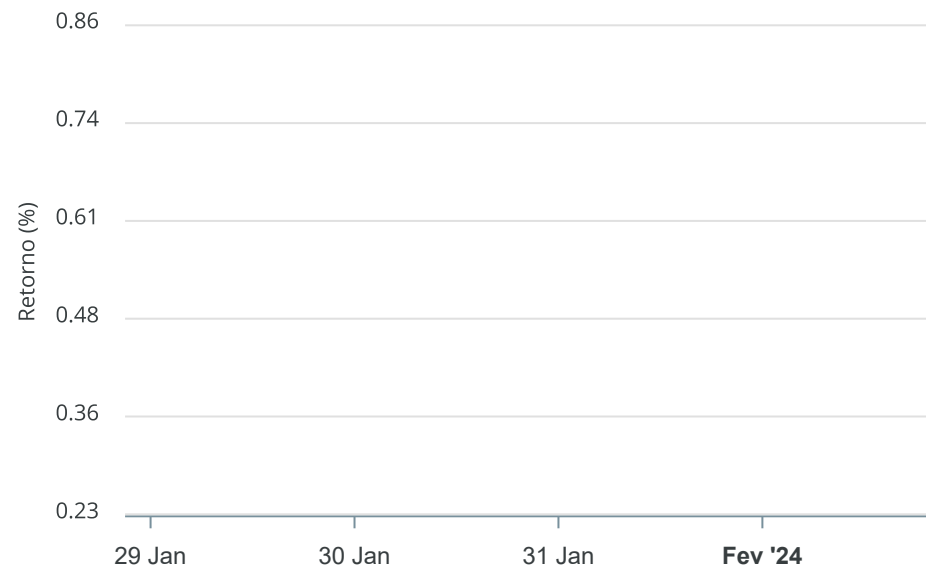
Gráficos ilustrativos de Evolução Patrimonial e indicadores

Evolução do Patrimônio



Comparativo

ANO 36M



- Investimentos Meta de Rentabilidade CDI IMA-B
- IMA-B 5 IMA-B 5+ IMA Geral IRF-M IRF-M 1
- IRF-M 1+ Ibovespa IBX SMLL IDIV

Retorno dos Investimentos após as movimentações (aplicações e resgates) no mês de Janeiro/2024

FUNDOS DE RENDA FIXA

Ativos Renda Fixa	Saldo Anterior	Aplicações	Resgates	Saldo Atual	Retorno (R\$)	Retorno (%)	(%) Instit	Var - Mês
LETRA FINANCEIRA SAFRA	2.996.512,51	0,00	0,00	3.030.272,11	33.759,60	1,13%	-	-
BB TÍTULOS PÚBLICOS VÉRTICE 2024 FI RENDA FIXA PRE...	20.672.511,30	0,00	0,00	20.903.231,72	230.720,42	1,12%	1,12%	0,33%
BB TÍTULOS PÚBLICOS XXI FI RENDA FIXA PREVIDENCIÁR...	2.132.868,15	0,00	0,00	2.156.483,71	23.615,56	1,11%	1,11%	0,33%
CAIXA BRASIL 2024 IV TÍTULOS PÚBLICOS FI RENDA FIX...	7.899.693,86	0,00	0,00	7.987.133,86	87.440,00	1,11%	1,11%	0,33%
BB TÍTULOS PÚBLICOS IPCA III FI RENDA FIXA PREVIDE...	87.200,78	0,00	0,00	88.163,68	962,90	1,10%	1,10%	0,33%
BRANCO PREMIUM FI RENDA FIXA REFERENCIADO DI	29.886.816,21	0,00	0,00	30.211.592,50	324.776,29	1,09%	1,09%	0,07%
CAIXA BRASIL 2024 II TÍTULOS PÚBLICOS FI RENDA FIX...	1.838.568,70	0,00	0,00	1.858.121,07	19.552,37	1,06%	1,06%	0,11%
LETRA FINANCEIRA DAYCOVAL	1.020.775,05	0,00	0,00	1.031.519,47	10.744,42	1,05%	-	-
SANTANDER INSTITUCIONAL PREMIUM FIC RENDA FIXA REF...	33.540.964,36	0,00	0,00	33.889.999,34	349.034,98	1,04%	1,04%	0,04%
ITAÚ INSTITUCIONAL GLOBAL DINÂMICO FIC RENDA FIXA ...	6.955.028,34	0,00	0,00	7.017.876,76	62.848,42	0,90%	0,90%	0,21%
SAFRA EXECUTIVE 2 FI RENDA FIXA	20.826.823,03	0,00	0,00	21.014.218,77	187.395,74	0,90%	0,90%	0,11%
ITAÚ INSTITUCIONAIS LEGEND FIC RENDA FIXA LP	7.286.253,04	0,00	0,00	7.349.608,10	63.355,06	0,87%	0,87%	0,37%
BB ALOCAÇÃO ATIVA RETORNO TOTAL FIC RENDA FIXA PRE...	9.209.289,06	0,00	0,00	9.287.491,07	78.202,01	0,85%	0,85%	0,07%
CAIXA BRASIL IDKA IPCA 2A TÍTULOS PÚBLICOS FI REND...	19.747.466,29	0,00	0,00	19.891.516,42	144.050,13	0,73%	0,73%	0,53%
BB IDKA 2 TÍTULOS PÚBLICOS FI RENDA FIXA PREVIDENC...	17.550.511,02	0,00	0,00	17.675.441,18	124.930,16	0,71%	0,71%	0,57%
CAIXA BRASIL IMA-B 5 TÍTULOS PÚBLICOS FI RENDA FIX...	21.442.514,00	0,00	0,00	21.584.867,73	142.353,73	0,66%	0,66%	0,55%
SANTANDER IMA-B 5 PREMIUM FIC RENDA FIXA	26.701.896,40	0,00	0,00	26.876.947,82	175.051,42	0,66%	0,66%	0,55%
CAIXA BRASIL GESTÃO ESTRATÉGICA FIC RENDA FIXA	13.327.920,47	0,00	0,00	13.415.228,03	87.307,56	0,66%	0,66%	0,46%
BRANCO INSTITUCIONAL IMA-B 5 FIC RENDA FIXA	7.852.693,35	0,00	0,00	7.904.076,96	51.383,61	0,65%	0,65%	0,55%
DAYCOVAL ALOCAÇÃO DINÂMICA FI RENDA FIXA	3.762.676,58	0,00	0,00	3.786.445,65	23.769,07	0,63%	0,63%	0,54%

Retorno dos Investimentos após as movimentações (aplicações e resgates) no mês de Janeiro/2024

FUNDOS DE RENDA FIXA

Ativos Renda Fixa	Saldo Anterior	Aplicações	Resgates	Saldo Atual	Retorno (R\$)	Retorno (%)	(%) Instit	Var - Mês
CAIXA BRASIL 2027 X TÍTULOS PÚBLICOS FI RENDA FIXA	10.222.229,96	0,00	0,00	10.278.955,45	56.725,49	0,55%	0,55%	0,82%
ITAU INSTITUCIONAL ALOCAÇÃO DINÂMICA FIC RENDA FIX...	18.023.752,49	0,00	0,00	18.109.459,31	85.706,82	0,48%	0,48%	0,65%
BB PERFIL FIC RENDA FIXA REFERENCIADO DI PREVIDENC...	2.186.278,10	9.941.363,64	5.056.368,64	7.108.786,01	37.512,91	0,31%	0,97%	0,01%
BRADESCO INSTITUCIONAL IMA-B TÍTULOS PÚBLICOS FIC ...	20.398.650,62	1.500.000,00	0,00	21.802.004,34	-96.646,28	-0,44%	-0,48%	1,27%
SAFRA IMA FIC RENDA FIXA	7.127.446,59	1.500.000,00	0,00	8.585.017,26	-42.429,33	-0,49%	-0,60%	1,34%
Total Renda Fixa	312.697.340,26	12.941.363,64	5.056.368,64	322.844.458,32	2.262.123,06	0,71%		0,44%

Retorno dos Investimentos após as movimentações (aplicações e resgates) no mês de Janeiro/2024

FUNDOS DE RENDA VARIÁVEL

Ativos Renda Variável	Saldo Anterior	Aplicações	Resgates	Saldo Atual	Retorno (R\$)	Retorno (%)	(%) Instit	Var - Mês
BB AÇÕES BOLSA AMERICANA FI AÇÕES	4.426.361,36	0,00	0,00	4.500.401,02	74.039,66	1,67%	1,67%	5,08%
ITAÚ PRIVATE S&P500® BRL FIC MULTIMERCADO	4.100.330,42	0,00	0,00	4.168.828,40	68.497,98	1,67%	1,67%	5,15%
SAFRA S&P REAIS PB FIC MULTIMERCADO	4.397.929,27	0,00	0,00	4.469.524,17	71.594,90	1,63%	1,63%	5,13%
AZ QUEST AÇÕES FIC AÇÕES	534.246,01	0,00	0,00	525.113,38	-9.132,63	-1,71%	-1,71%	6,58%
ITAÚ DUNAMIS FIC AÇÕES	4.626.593,43	0,00	0,00	4.520.823,05	-105.770,38	-2,29%	-2,29%	5,84%
AZ QUEST SMALL MID CAPS FIC AÇÕES	3.050.154,85	0,00	0,00	2.956.557,99	-93.596,86	-3,07%	-3,07%	8,34%
DAYCOVAL IBOVESPA ATIVO FI AÇÕES	11.058.020,15	0,00	0,00	10.545.406,60	-512.613,55	-4,64%	-4,64%	5,68%
VINCI SELECTION EQUITIES FI AÇÕES	16.717.846,81	0,00	0,00	15.927.914,79	-789.932,02	-4,73%	-4,73%	6,29%
BRDESCO MID SMALL CAPS FI AÇÕES	6.425.906,09	0,00	0,00	5.983.564,68	-442.341,41	-6,88%	-6,88%	9,36%
Total Renda Variável	55.337.388,39	0,00	0,00	53.598.134,08	-1.739.254,31	-3,14%		6,30%

Retorno dos Investimentos após as movimentações (aplicações e resgates) no mês de (Janeiro / 2024)

FUNDOS EXTERIOR

Ativos Exterior	Saldo Anterior	Aplicações	Resgates	Saldo Atual	Retorno (R\$)	Retorno (%)	(%) Instit	Var - Mês
BB AÇÕES GLOBAIS INSTITUCIONAL FI AÇÕES BDR NÍVEL ...	3.117.957,88	0,00	0,00	3.253.235,18	135.277,30	4,34%	4,34%	5,46%
DAYCOVAL FI AÇÕES BDR NÍVEL I	2.651.634,85	0,00	0,00	2.765.179,72	113.544,87	4,28%	4,28%	5,74%
BRADESCO INSTITUCIONAL FI AÇÕES BDR NÍVEL I	3.483.748,10	0,00	0,00	3.613.435,61	129.687,51	3,72%	3,72%	5,54%
Total Exterior	9.253.340,83	0,00	0,00	9.631.850,51	378.509,68	4,09%		5,57%

Disclaimer

Este documento (caracterizado como relatório, parecer ou análise) foi preparado para uso exclusivo do destinatário, não podendo ser reproduzido ou distribuído por este a qualquer pessoa sem expressa autorização da CRÉDITO E MERCADO CONSULTORIA DE INVESTIMENTOS.. As informações aqui contidas, tem por somente, o objetivo de prover informações e não representa, em nenhuma hipótese, uma oferta de compra e venda ou solicitação de compra e venda de qualquer valor mobiliário ou instrumento financeiro. Trata-se apenas uma OPINIÃO que reflete o momento da análise e são consubstanciadas em informações coletadas em fontes públicas e que julgamos confiáveis.

A utilização destas informações em suas tomadas de decisão e consequentes perdas e ganhos não nos torna responsáveis diretos. As informações aqui contidas não representam garantia de exatidão das informações prestadas ou julgamento sobre a qualidade delas, e não devem ser consideradas como tais.

As informações deste documento estão em consonância com as informações sobre o(s) produto(s) mencionado(s), entretanto não substituem seus materiais oficiais, como regulamentos, prospectos de divulgação e outros exigidos legalmente. É recomendada a leitura cuidadosa destes materiais, com especial atenção para as cláusulas relativas aos objetivos, aos riscos e à política de investimento do(s) produto(s). Todas as informações podem ser obtidas com os responsáveis pela distribuição, administração, gestão ou no próprio site da CVM (Comissão de Valores Mobiliários) através do link: <https://www.gov.br/cvm/pt-br>.

Sua elaboração buscou atender os objetivos do cliente, considerando a sua situação financeira e seu perfil de investidor.

A rentabilidade obtida no passado não representa garantia de rentabilidade futura e os produtos estruturados e/ou de longo prazo possuem, além da volatilidade, riscos associados à sua carteira de crédito e estruturação. Os riscos inerentes aos diversos tipos de operações com valores mobiliários de bolsa, balcão, nos mercados de liquidação futura e de derivativos, podem resultar em perdas aos investimentos realizados, bem como o inverso proporcionalmente. Todos e qualquer outro valor exibido está representado em Real (BRL) e para os cálculos, foram utilizadas observações diárias, sendo sua fonte o Sistema Quantum Axis e a CVM.

A contratação de empresa de Consultoria de Valores Mobiliários para a emissão deste documento não assegura ou sugere a existência de garantia de resultados futuros ou a isenção de risco. Cabe a Consultoria de Valores Mobiliários a prestação dos serviços de ORIENTAÇÃO, RECOMENDAÇÃO E ACONSELHAMENTO, DE FORMA PROFISSIONAL, INDEPENDENTE E INDIVIDUALIZADA, SOBRE INVESTIMENTOS NO MERCADO DE VALORES MOBILIÁRIOS, CUJA ADOÇÃO E IMPLEMENTAÇÃO SEJAM EXCLUSIVAS DO CLIENTE (Resolução CVM nº 19/2021).

Na apuração do cálculo de rentabilidade da carteira de investimentos são considerados os recursos descritos no Art. 3º da Resolução CMN nº 4.963/2021, provenientes do recolhimento das alíquotas de contribuição dos servidores, exclusivamente com finalidade previdenciária, excluindo qualquer tipo de recurso recebidos com finalidade administrativa, em consonância com a Portaria MTP nº 1.467/2022, art. 84, inciso III, alínea "a".

Os RPPS DEVEM, independente da contratação de Consultoria de Valores Mobiliários, se adequar às normativas pertinentes e principalmente a Portaria MTP nº 1.467/2022 e suas alterações, além da Resolução CMN nº 4.963/2021, que dispõem sobre as aplicações dos recursos financeiros dos Regimes Próprios de Previdência Social, instituídos pela União, Estados, Distrito Federal e Municípios e dá outras providências.

