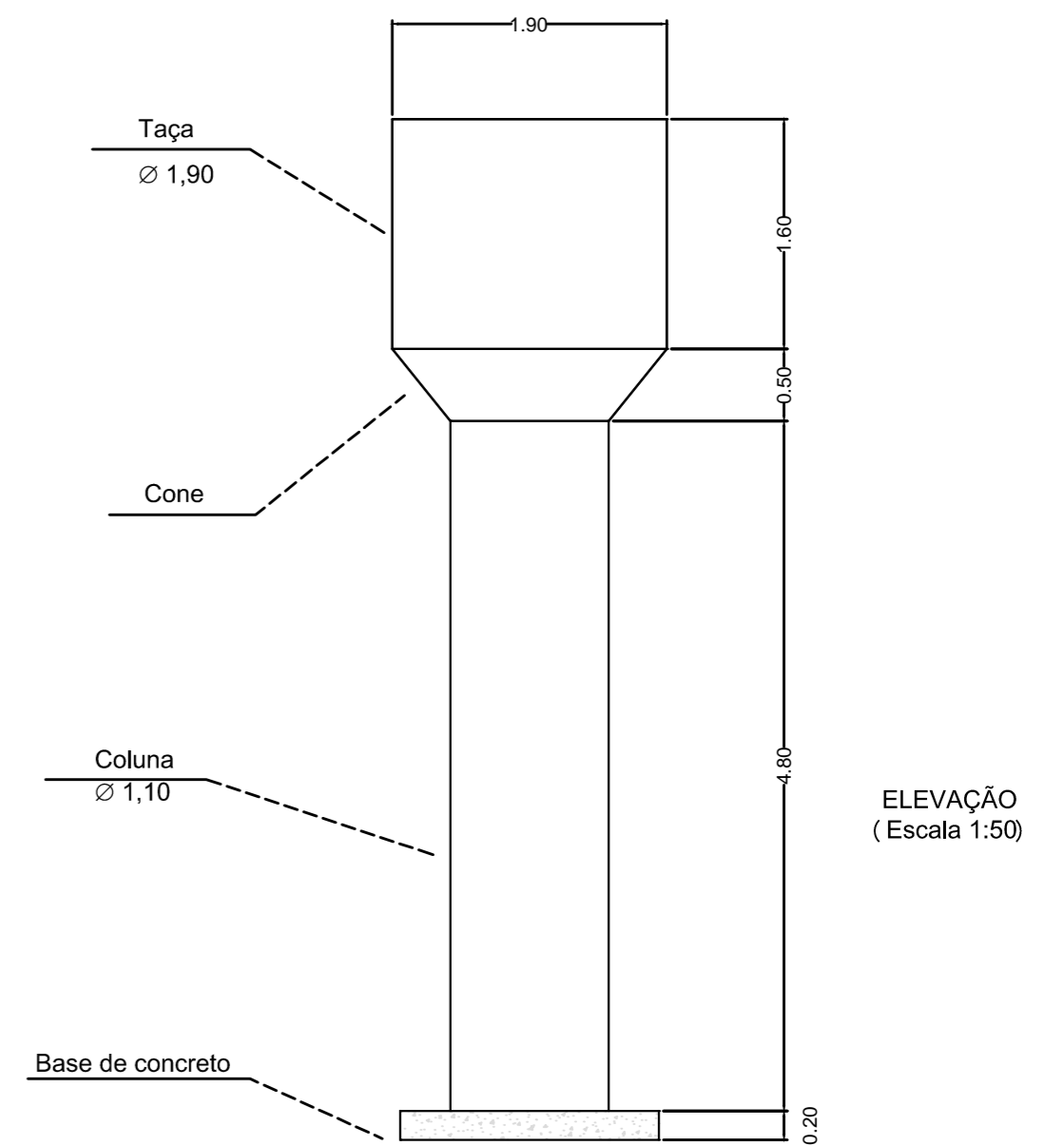
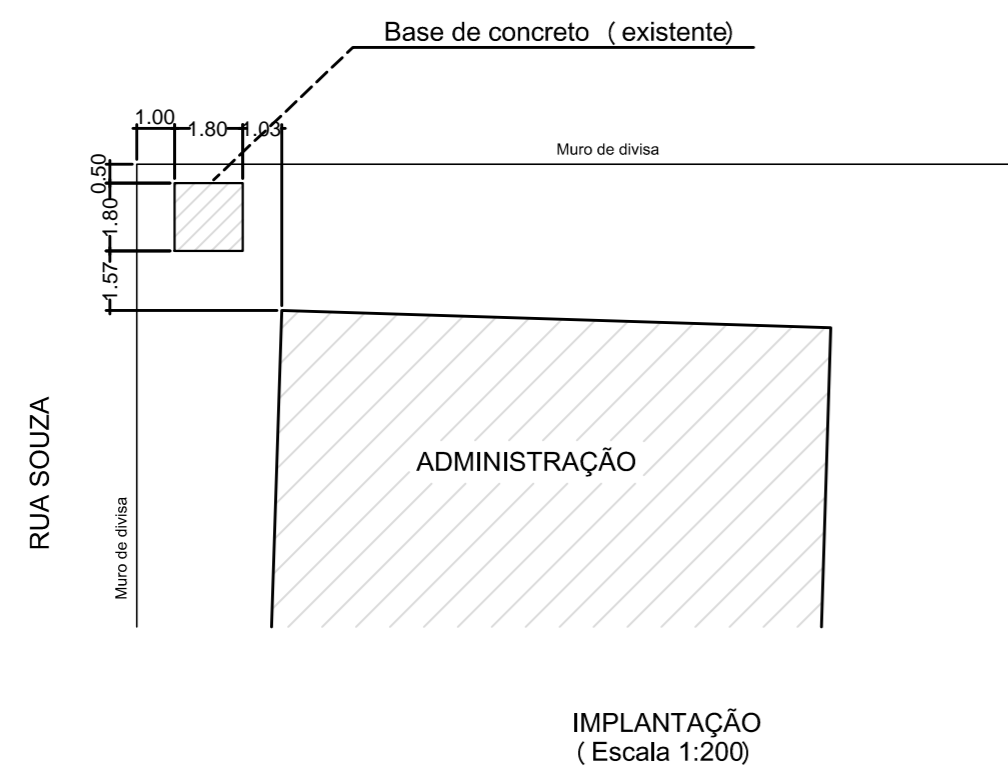


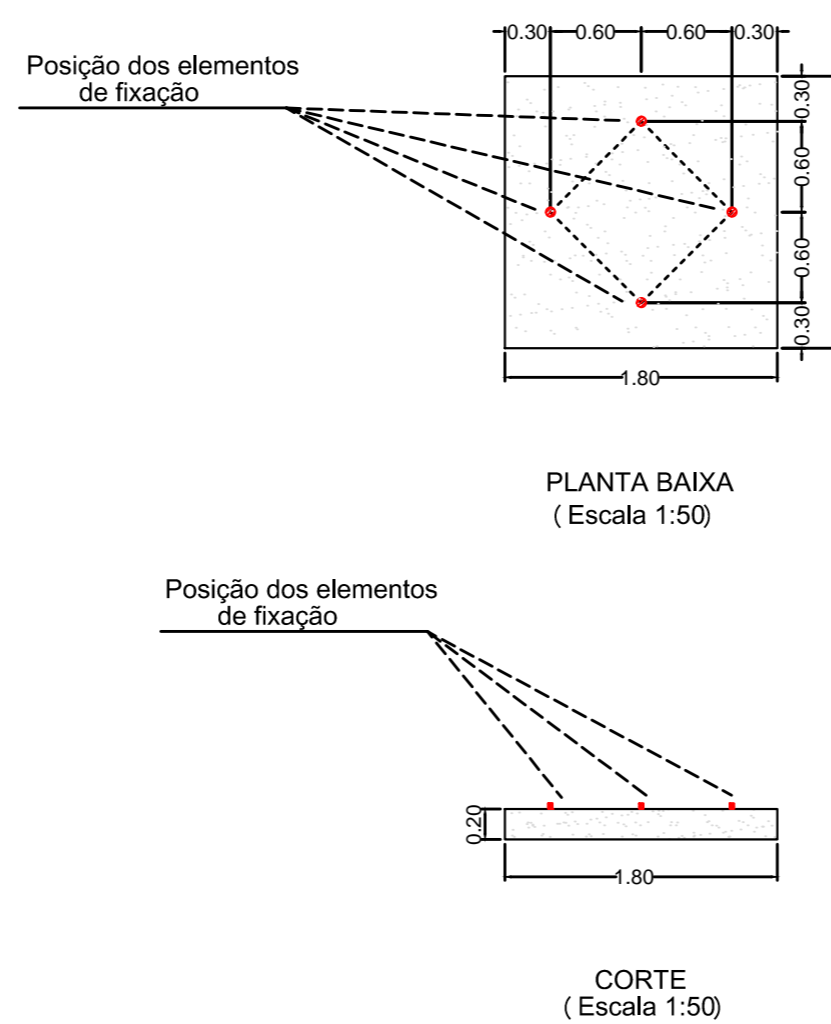
DETALHE DO RESERVATÓRIO



BASE DE APOIO



BASE DE APOIO DETALHE



NOTAS

- 1 - INSTALAR O RESERVATÓRIO SOBRE A BASE DE CONCRETO EXISTENTE.
- 2 - CONFERIR TODAS AS MEDIDAS NA OBRA.
- 3 - AS DIMENSÕES DO DETALHE DO RESERVATÓRIO SÃO MERAMENTE ILUSTRATIVAS, PORTANTO PODEM SER ALTERADAS DESDE QUE A CAPACIDADE DE RESERVAÇÃO SEJA DE 10m³.
- 4 - PARA INSTALAÇÃO SERÁ NECESSÁRIO O USO DE EQUIPAMENTO ADEQUADO (CAMINHÃO MUNCK) UMA VEZ QUE A ESCOLA ENCONTRA-SE ENCERRADA COM MUROS QUE NÃO SERÃO REMOVIDOS PARA ACESSO A BASE DE IMPLANTAÇÃO DO RESERVATÓRIO.

Obs:

SECRETARIA PLANEJAMENTO		DEPARTAMENTO PROJETOS		
ESCALA INDICADAS	DATA JANEIRO/2015	VISTO	DESENHO JUCA	FOLHA/TOTAL ÚNICA



Prefeitura do Município de Jaguariúna
Rua Alfredo Bueno, 1235 - Centro - Jaguariúna-SP - CEP 13820-000-Fone: (019) 3867 9700-Fax (019) 3867 2856

ASSUNTO **IMPLANTAÇÃO E DETALHES ESCOLA PROFº IRINEU ESPEDITO FERRARI INSTALAÇÃO DE RESERVATÓRIO METÁLICO**