

01 - CARACTERÍSTICAS ELETRICAS

- 1.1 TENSÃO NOMINAL 220/127 V
- 1.2 TENSÃO DE OPERAÇÃO 220/127 V
- 1.3 FREQUÊNCIA NOMINAL 60 Hz
- 1.4 TENSÃO APLICADA 1 Min. - KV
- 1.5 CORRENTE NOMINAL 40 A
- 1.6 Icc (SIM) - KA
- 1.7 TENSÃO DE COMANDO INTERNA EXTERNA 220 V
- 1.8 TENSÃO SERV. AUX. INTERNA EXTERNA 220 V
- 1.9 SISTEMA 3Ø 3Ø+N 3Ø+T 3Ø+N+T

02 - CONSTRUÇÃO

- 2.1 INSTALAÇÃO: ABRIGADA AO TEMPO
- 2.2 DIVISÕES INTERNAS: FORMA 1
 FORMA 2a. FORMA 3a. FORMA 4a.
 FORMA 2b. FORMA 3b. FORMA 4b.
- 2.3 PAINEL: MODULAR
 SOBREPOR
 EMBUTIR

- 2.4 GRAU DE PROTEÇÃO: IP 65
 NBR IEC 60439-1
- 2.5 CARACTERÍSTICAS FÍSICAS:
 NR. DE DIVISÕES PARA TRANSPORTE: 01
 PESO: _____ kg
 DIMENSÕES: A: 600 mm L: 500 mm P: 200 mm

03 - TRATAMENTO E PINTURA

- 3.1 PREPARAÇÃO DA SUPERFÍCIE: DESENGRAXAMENTO QUÍMICO
 DECAPAGEM QUÍMICA
 FOSFATIZAÇÃO
- 3.2 PINTURA ELETROSTÁTICA A PO:
 USO INTERNO:
 PADRÃO, POLIÉSTER 80µm A 90µm.
 USO EXTERNO:
 PADRÃO, POLIÉSTER 90µm A 120µm.
- 3.3 COR DO QUADRO:
 CINZA MUNSELL 6.5 INTERNO EXTERNO
 CINZA RAL 9010 INTERNO EXTERNO
 OUTRA: _____
- 3.4 COR DA SOLEIRA / OLHAL:
 COR DO QUADRO CINZA N3.5
 OUTRA: _____
- 3.5 COR PLACA DE MONTAGEM
 LARANJA RAL 2004 COR DO QUADRO
 OUTRA: _____

04 - DETALHES CONSTRUTIVOS

- 4.1 PORTA FRONTAL:
 FECHO: TIPO YALE
 VENTILAÇÃO: SIM NÃO
- 4.2 PORTA TRASEIRA:
 FECHO: _____
 VENTILAÇÃO: SIM NÃO
- 4.3 ESPELHO EM CHAPA:
 FECHO: _____
 PUXADOR CROMADO: SIM NÃO
- 4.4 VENEZIANA:
 TELA: SIM NÃO
 FILTRO DE AR: SIM NÃO
- 4.5 CONEXÕES EXTERNAS:
 4.5.1 FORÇA:
 ENTRADA: SAÍDA:
 DUTO CABOS DUTO CABOS
 SUPERIOR SUPERIOR
 LATERAL LATERAL
 TRASEIRA TRASEIRA
 INFERIOR INFERIOR
- 4.5.2 SERV. AUX./COMANDO: SUPERIOR INFERIOR
- 4.6 BITOLA DAS CHAPAS EM MSG:
 ESTRUT.: 14 PORTA: 14 BLINDAGEM: -
- 4.7 FUNDO FECHADO:
 SIM NÃO
- 4.8 FIXAÇÃO:
 PISO PAREDE
 BASE COM CHUMBADOR
 ALVENARIA EMBUTIDA
 ESTRUTURA METÁLICA COM PARAFUSO
- 4.8 LOCAÇÃO:
 ENCOSTADO NA PAREDE
 AFASTADO DA PAREDE

05 - PLACAS DE IDENTIFICAÇÃO

- 5.1- EXTERNAS
 ACRÍLICO ARREBITADA
 ACRÍLICO AUTO ADESIVO
 ABS ARREBITADA
 ABS AUTO ADESIVO
 FUNDO PRETO LETRAS BRANCAS
- 5.2- INTERNAS
 ETIQUETA AUTO ADESIVO NO COMPONENTE
 ACRÍLICO ARREBITADA
 ACRÍLICO AUTO ADESIVO
 ABS ARREBITADA
 ABS AUTO ADESIVO
 FUNDO PRETO LETRAS BRANCAS
- 6.1 MATERIAL: COBRE ALUMÍNIO
- 6.2 TRATAMENTO: NATURAL ESTANHADO
- 6.3 JUNÇÕES: NATURAL ESTANHADO
- 6.4 BARRAMENTO TERRA: NATURAL ESTANHADO
- 6.5 ISOLAÇÃO: TERMORETRÁTIL

 NÃO
- 6.6 IDENTIFICAÇÃO
 POR CORES COM FITAS
 FASES: R AZUL S BRANCO T VIOLETA
 NEUTRO AZ. CL TERRA VERDE
 POSITIVO _____ NEGATIVO _____

06 - BARRAMENTO

10 - OBSERVAÇÕES:

- AS DIMENSÕES E CONFIGURAÇÕES DOS BARRAMENTOS INDICADOS SÃO SUGESTIVOS. O FABRICANTE DO QUADRO PODE ANTERAR ESTAS ESPECIFICAÇÕES RESPEITANDO-SE AS CORRENTES NOMINAIS INDICADAS NO DIAGRAMA.

07 - CONDIÇÕES DE SERVIÇO :


- 7.1 TEMPERATURA AMBIENTE: MÉDIA DIÁRIA 30 °C
 MÁXIMA 40 °C
- 7.2 ALTITUDE MÁXIMA 1.000 metros
- 7.3 CARACTERÍSTICAS AMBIENTAIS NORMAIS
 AMBIENTE INDUSTRIAL NORMAL
 ATMOSFERA AMBIENTE NORMAL
 UMIDADE AMBIENTE NORMAL


08 - FIAÇÃO


- CLASSE DE ISOLAÇÃO: 750 V 0,6 1kV
- TEMP. MÁX. SERVIÇO: 70°C 105°C

09 - DISPOSITIVO DE MANOBRA - GERAL

- 9.1 POSIÇÃO EXTERNA
- 9.2 TIPO ROTATIVO
- 9.3 SEGURANÇA DISPOSITIVO PARA CADEADO (LOTO)

Secretaria do Município de Jaguariúna
APROVADO
 Secretaria de Planejamento Urbano
 Data: 03/08/18

 Rômulo Augusto Arsufi Vigatto
 Secretário de Planejamento Urbano


 Thiago Menezes Garcia
 Diretor de Patrimônio Histórico


 Maria das Graças Mansen Albaran Santos
 Secretária de Turismo e Cultura



Prefeitura do Município de Jaguariúna
 Rua Alfredo Bueno, 1235 - Centro - Jaguariúna-SP - CEP 13620-000-Fone: (016) 3867 9700-Fax (016) 3867 2866

EMPREENDIMENTO: PORTAL DA CIDADE DE JAGUARIÚNA
 SECRETARIA: TURISMO E CULTURA
 PROJETO: ELÉTRICA - QUADRO DE DISTRIBUIÇÃO E COMANDO

DESENHO:	RODRIGO C	16/02/2018
PROJETO:	RODRIGO C	16/02/2018
APROVADO:	RODRIGO C	16/02/2018
FOLHA	05 DE 05	REVISÃO 00