


Armação positiva das lajes do pavimento Fundação (Eixo X)  
escala 1:50



Armação positiva das lajes do pavimento Fundação (Eixo Y)  
escala 1:50

RELAÇÃO DO AÇO






ELEMENTO	AÇO	N	DIAM (mm)	QUANT	C.UNIT (cm)	C.TOTAL (cm)
Positivos X	CA50	1	8.0	6	575	3450
	CA50	2	8.0	6	586	3516
Positivos Y	CA50	1	6.3	110	90	9900

RESUMO DO AÇO

AÇO	DIAM (mm)	C.TOTAL (m)	PESO + 10% (kg)
CA50	6.3	99	26.6
	8.0	69.7	30.2
PESO TOTAL (kg)			
CA50		56.9	

Volume de concreto (C-30) = 2.76 m³  
Área de forma = 11.04 m²



(19) 99398-1531  contato@pradofranco.com.br   
 (19) 98333-8448  www.pradofranco.com.br   
 Rua Dr. Carlos Norberto, 82, Centro, Sororro/SP 

REV.	DATA	DESCRIÇÃO
03		
02		
01		
00	DD/MM/AA	EMIÇÃO PARA COMENTÁRIOS

CLIENTE  
PREFEITURA MUNICIPAL DE JAGUARIÚNA

PROJETO  
ESPELHO D'ÁGUA

ASSUNTO	ESC.	FOLHA	REVISÃO
PROJETO ESTRUTURAL LAJE CENTRAL	INDICADA	07	00

RESPONSÁVEL TÉCNICO:  
KELVIN WESLEY BINOTTI FRANCO  
ENGENHEIRO CIVIL CREA SP 5069445519

DATA:  
02/2018

*Thiago Menezes Garcia*  
Diretor de Patrimônio Histórico

*Maria das Graças Hansen Albarani Santos*  
Secretaria de Turismo e Cultura