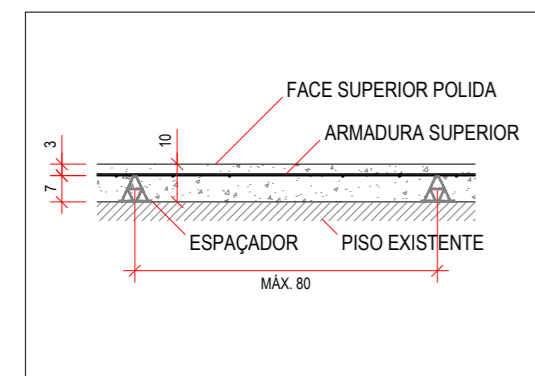


NOTAS

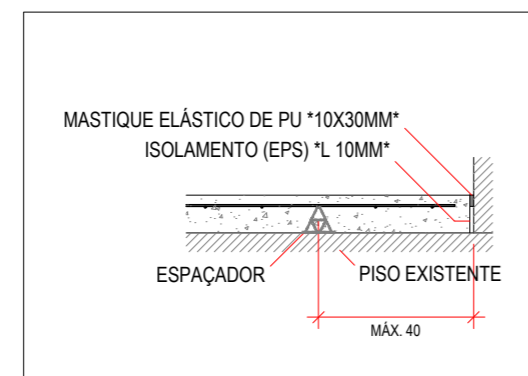
- DIMENSÕES E MEDIDAS EM CENTÍMETROS. AS MEDIDAS DEVEM SER VERIFICADAS NO LOCAL.
- OS QUANTITATIVOS DE CONCRETO, FÔRMA E AÇO DEVEM SER CONFIRMADOS EM OBRA PELO RESPONSÁVEL TÉCNICO.
- PROPRIEDADES DO CONCRETO:
 - RESISTÊNCIA DO CONCRETO, FCK 25 MPA;
 - FATOR ÁGUA/CIMENTO DO CONCRETO, A/C 0,55;
 - TIPO DE AMBIENTE E GRAU DE AGRESSIVIDADE, URBANO - II;
 - DIÂMETRO MÁXIMO DO AGREGADO, DAGR 19MM (BRITA 1);
 - MÓDULO DE ELASTICIDADE TANGENTE INICIAL, E 31GPA.
- PROPRIEDADES DO AÇO:
 - $\varnothing > 5,0\text{MM}$, CA-50, f_{yk} 500MPA;
 - $\varnothing \leq 5,0\text{MM}$, CA-60, f_{yk} 600MPA.
- COBRIMENTOS ADOTADOS NA ARMADURA:
 - PISO, 3CM.
- RECOMENDAÇÕES PARA EXECUÇÃO:
 - CURA: DEVE-SE MANTER A SUPERFÍCIE DO CONCRETO ÚMIDA E PROTEGIDA. É RECOMENDADA ATENÇÃO ESPECIAL POIS A CURA DEFICIENTE PODE GERAR PERDA NA RESISTÊNCIA FINAL DO CONCRETO E SURGIMENTO DE FISSURAS;
- CARGAS CONSIDERADAS NO PROJETO ESTRUTURAL:
 - SOBRECARGA DE UTILIZAÇÃO, 2,00 TF/M2.
- QUALQUER DÚVIDA, INTERFERÊNCIA OU DIVERGÊNCIA, CONSULTAR O PROJETISTA / FISCALIZAÇÃO ANTES DE INTERVIR.

OBSERVAÇÕES



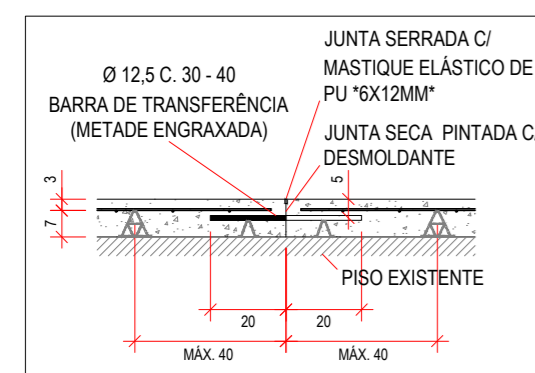
DETALHE - SEÇÃO GENÉRICA DO PISO

ESC. 1:20



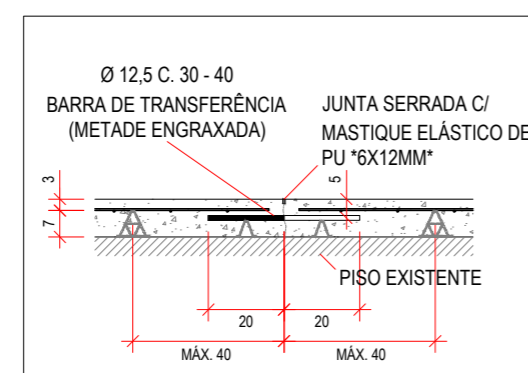
DETALHE - JUNTA DE ENCONTRO (JE)

ESC. 1:20



DETALHE - JUNTA DE RETRAÇÃO (JR)

ESC. 1:20



DETALHE - JUNTA SERRADA (JS)

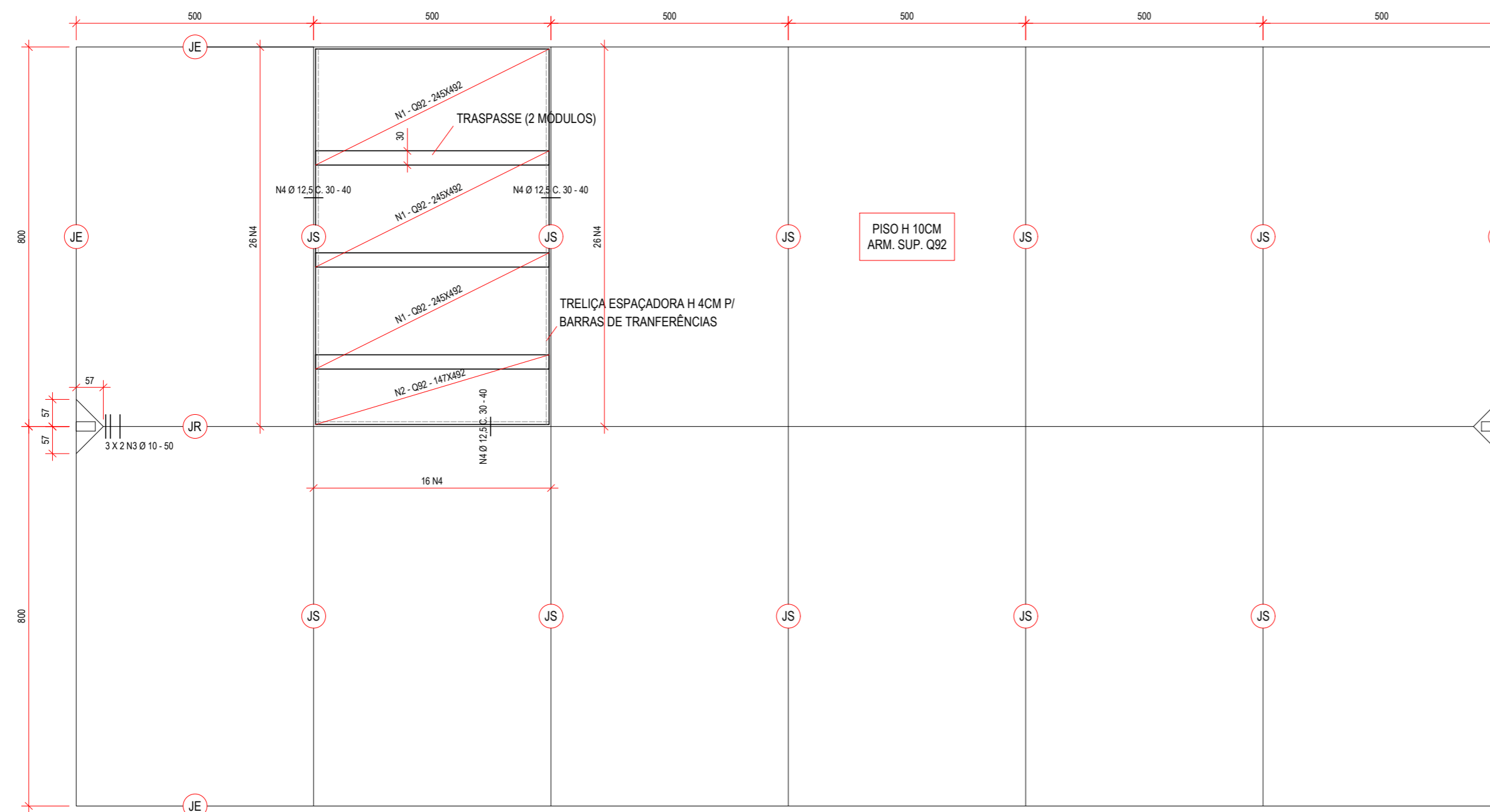
ESC. 1:20

LISTA DE AÇO

POSIÇÃO	Ø (mm) / S (CM)	QUANT.	ÁREA UNIT. (M2)	ÁREA TOTAL (M2)
N1	4,2X4,2 / 15X15 (Q92)	36	2,45X4,92 / 12,05	433,80
N2	4,2X4,2 / 15X15 (Q92)	12	1,47X4,92 / 7,23	86,76
POSIÇÃO	Ø (mm)	QUANT.	COMP. UNIT. (cm)	COMP. TOTAL (cm)
N3	10	12	50	600
N4	12,5	336	40	13440

RESUMO

Ø (mm)	COMP. TOTAL (m)	kg/m	PESO TOTAL (kg)
10 (CA-50)	6,00	0,63	3,78
12,5 (CA-50)	134,40	1,00	134,40
TELA	ÁREA TOTAL (m2)	kg/m2	PESO TOTAL (kg)
Q92 (CA-60)	520,56	1,48	770,43
TOTAL			908,61
VOLUME DE CONCRETO:		48,00M3	
ESPAÇADOR DE PLÁSTICO:		756UN	
ESPAÇADOR TRELIÇADO P/ BARRAS DE TRANSF. TR7 (L 792CM)		20UN	



PLANTA BAIXA

ESC. 1:100



Prefeitura do Município de Jaguariúna

R.: Alfredo Bueno, 1235 - Centro - CEP: 13.910-027 - Jaguariúna/SP - Tel.(19) 3867-9700 - Fax (19) 3867-2856

IDENTIFICAÇÃO

projeto
REFORMA DA QUADRA DA EM PREF. JOAQUIM PIRES SOBRINHO - UNIDADE II
A 480,00M2

localização
RUA FRANCISCO SALES PIRES, N°. 252
RES. JOÃO ALDO NASSIF

responsável
SECRETARIA DE EDUCAÇÃO
DEPARTAMENTO DE ENSINO FUNDAMENTAL

DESCRIÇÃO

título
ESTRUTURA (PROJETO EXECUTIVO)
PLANTA BAIXA, DETALHES

código
EST

código | escala | medidas | data | folha
PMJ-SEDUC-JS2-EST-001-R00-FL1_1 | INDICADA | EM CM | JUN/2023 | 01/01

REPONSÁVEIS

pelo projeto / técnico

pelo uso / proprietário

JOSÉ EMYGDIO DE OLIVEIRA NETO
ENGENHEIRO CIVIL | CREA SP Nº. 5063772297
ART Nº. 28027230231067500

CRISTINA PINTO CATÃO BONINI HOSIKAWA
SECRETÁRIA MUNICIPAL DE EDUCAÇÃO
CPF Nº. 251.288.118-08