

COBERTURA DA PISCINA


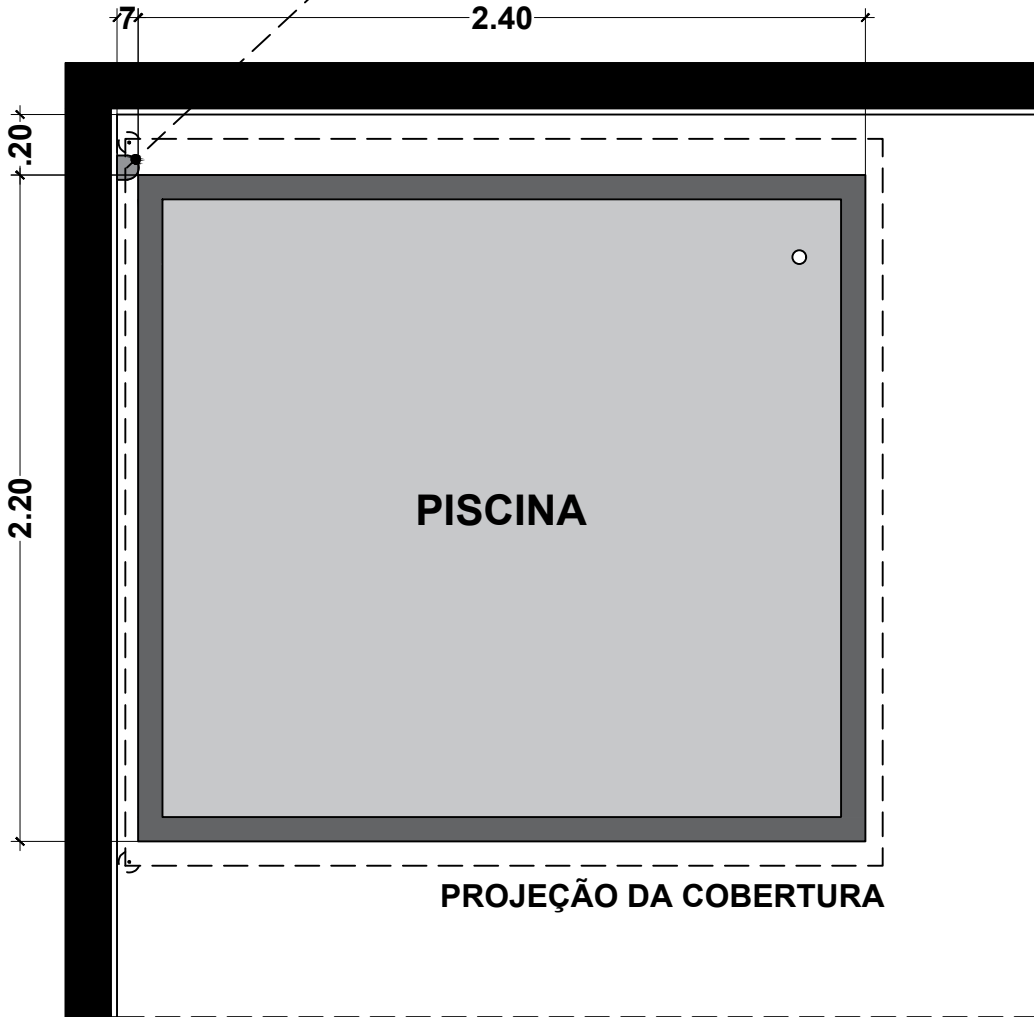


IMAGEM 3D

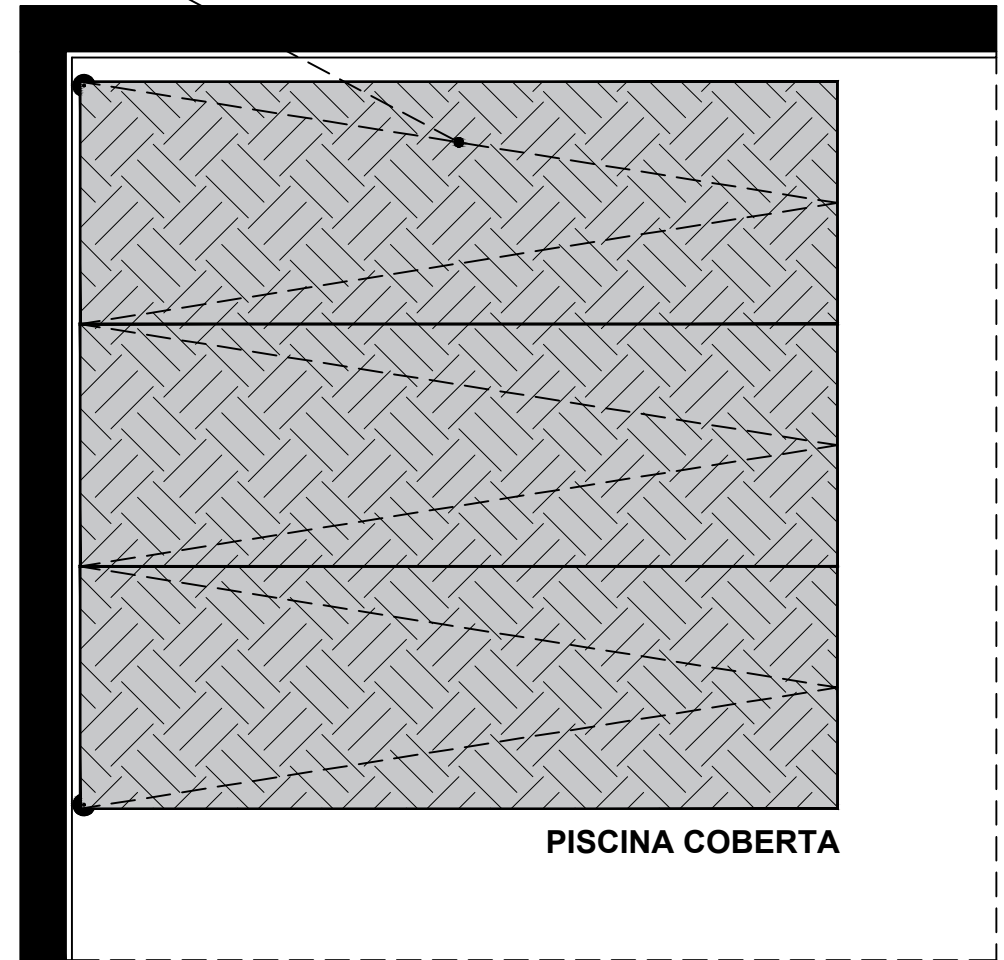
OBSERVAÇÃO: Toda a estrutura metálica deverá receber tratamento anticorrosivo e pintura com tinta esmalte sintético fosco cor GRAFITE CLARO ou similar. / Deverá ser feita a verificação in loco de todas as medidas necessárias para a execução da rampa metálica, e se for preciso essas medidas deverão ser reajustadas antes da execução. / Verificar informações complementares no MEMORIAL DESCRITIVO.

COBERTURA DA PISCINA

TUBULAÇÃO EXISTENTE



SENTIDO DA INCLINAÇÃO DA COBERTURA



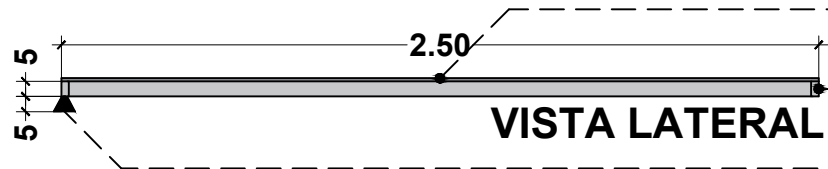
PLANTA BAIXA

PLANTA BAIXA

OBSERVAÇÃO: Toda a estrutura metálica deverá receber tratamento anticorrosivo e pintura com tinta esmalte sintético fosco cor GRAFITE CLARO ou similar. / Deverá ser feita a verificação in loco de todas as medidas necessárias para a execução da rampa metálica, e se for preciso essas medidas deverão ser reajustadas antes da execução. / Verificar informações complementares no MEMORIAL DESCRITIVO.

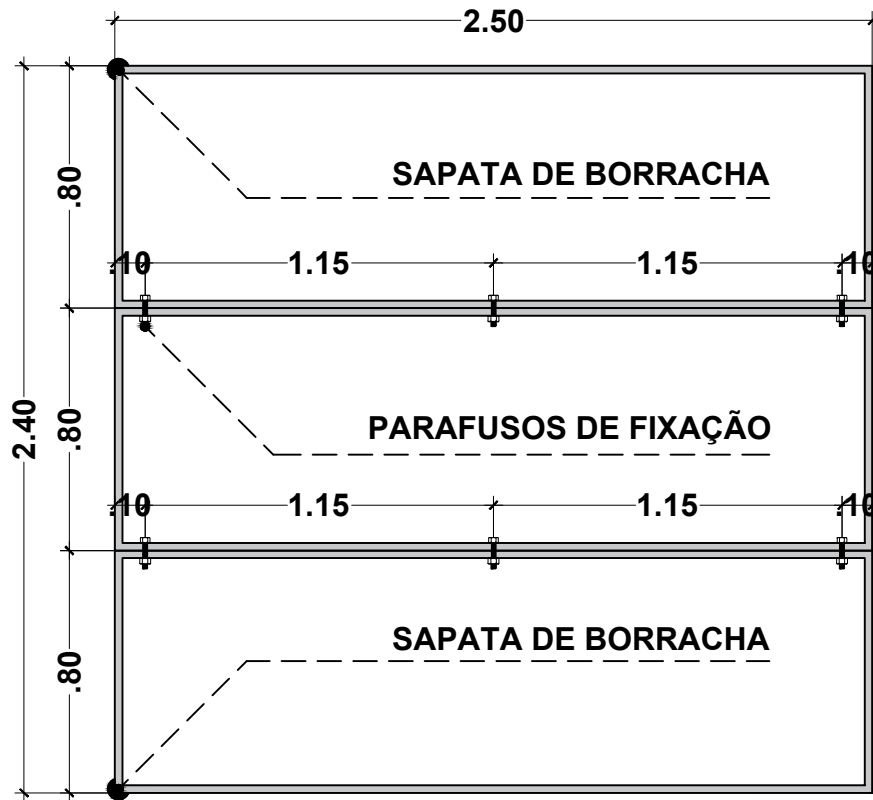
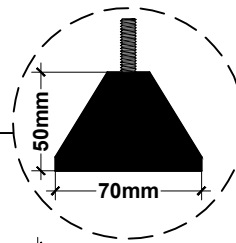
COBERTURA DA PISCINA

CHAPA DE AÇO XADREZ 2.65 MM

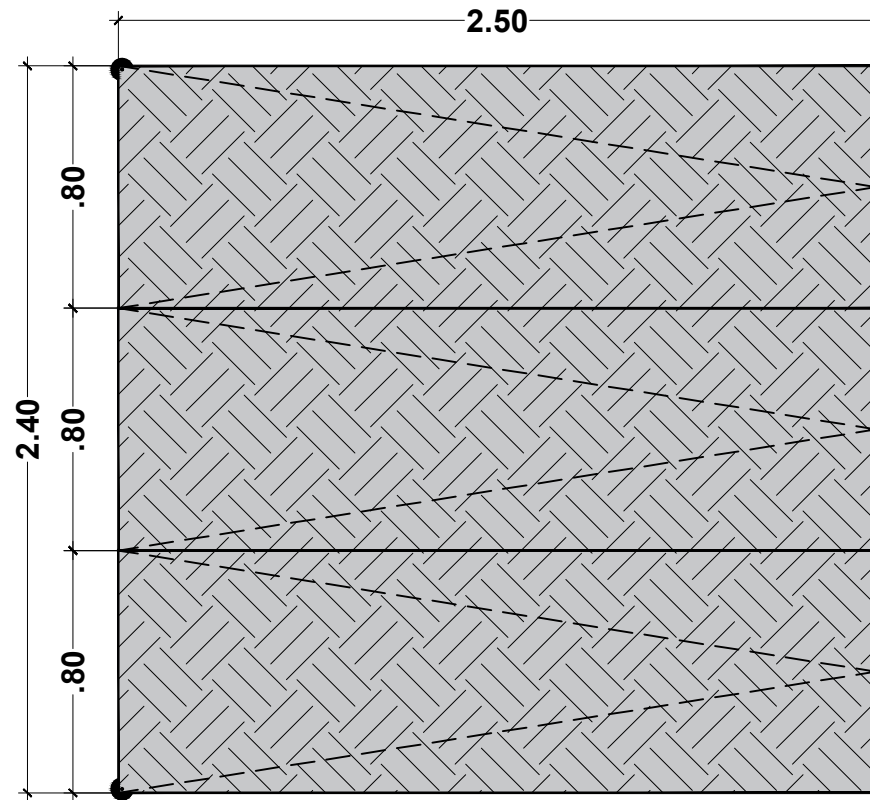


METALON 50 X 25 MM
SAPATA DE BORRACHA

DETALHE AMPLIADO
SAPATA DE BORRACHA



VISTA SUPERIOR



VISTA SUPERIOR

ESTRUTURA EM METALON 50 X 25 MM DIVIDIDA EM TRÊS PARTES.
DEVERÁ SER ENTREGUE DESMONTADA E MONTADA NO LOCAL
(UNIÃO DAS PARTES COM PARAFUSOS).
PREVER A INSTALAÇÃO DE SAPATAS NOS LOCAIS INDICADOS.

FECHAMENTO DA COBERTURA EM CHAPA DE AÇO XADREZ
ANTIDERRAPANTE. ESPESSURA 2.65 MM

OBSERVAÇÃO: Toda a estrutura metálica deverá receber tratamento anticorrosivo e pintura com tinta esmalte sintético fosco cor GRAFITE CLARO ou similar. / Deverá ser feita a verificação in loco de todas as medidas necessárias para a execução da rampa metálica, e se for preciso essas medidas deverão ser reajustadas antes da execução. / Verificar informações complementares no MEMORIAL DESCRITIVO.