AUDIÊNCIA PÚBLICA DA SAÚDE

SECRETARIA MUNICIPAL DE SAÚDE

SEGUNDO QUADRIMESTRE/2023

29/09/2023

MARIA DO CARMO DE OLIVEIRA PELISÃO
SECRETÁRIA MUNICIPAL DE SAÚDE

QUADRO DE FUNCIONÁRIOS

- SERVIDORES: 335

- AFASTADOS JAGUARPREV/INSS: 25

- EXONERAÇÕES: 06

- NOVAS CONTRATAÇÕES: 18 (4 auxiliares de consultórios dentário, 5 motoristas, 4 auxiliares de serviços gerais, 2 assistentes de gestão pública e 3 técnicos de enfermagem)

- CEDIDOS: 04

ATENDIMENTOS NA SECRETARIA DE SAÚDE

1Q/23 = 883
2Q/23 = 848
TOTAL = 1.731

RESUMO	QUANTIDADE
RESOLVIDO	837
ANDAMENTO	11
TOTAL	848
DOS ATENDIMENTOS RESOLVIDOS:	
DEFERIDO	700
INDEFERIDO	137

CAMPANHA DE DOAÇÃO DE SANGUE

1Q/23 = 315, 257
2Q/23 = 322, 254
TOTAL = 637, 511

PARCERIA COM O HEMOCENTRO/UNICAMP

DATA	CANDIDATOS	BOLSAS COLETADAS
06/05/2023	141	110
01/07/2023	181	144
TOTAL	322	254

ATENDE FÁCIL

1Q/23 = 109
2Q/23 = 160
TOTAL = 269

OCORRÊNCIAS REGISTRADAS	160
OCORRÊNCIAS RESPONDIDAS	108
OCORRÊNCIAS EM ANÁLISE	52
POR ÁREA:	
ZOONOSES	116
VIGILÂNCIA SANITÁRIA	27
VETORES	07
ASAMAS	05
OUTROS	05

LICITAÇÃO - PROCESSOS REALIZADOS

Solicitação	Descrição	Tipo	Data Envio
8699/2023	Conclusão da Construção das UBS´s Sto. Antonio do Jardim e Vargeão	Contrato	30/08/2023
8688/2023	Aquisição de Fraldas Geriátricas Tamanho Adulto G (2 itens)	SRP	30/08/2023
8643/2023	Aquisição de Insumos de Enfermagem (2 itens)	SRP	29/08/2023
8631/2023	Aquisição de Medicamentos com Ação Judicial e Esporádicos (5 itens)	SRP	29/08/2023
8473/2023	Radiocomunicação - PE 157/2022 - CT 157/2022 (1º Aditamento)	Aditamento	22/08/2023
8035/2023	Aquisição de Medicamentos Padronizados (4 itens)	SRP	08/08/2023
7873/2023	Aquisição de Medicamentos Padronizados (67 itens)	SRP	07/08/2023
7633/2023	Locação de Imóvel NASF – Casa da Mulher de Jaguariúna	Dispensa	26/07/2023
7490/2023	Aquisição de Uniformes para a Central de Ambulâncias (4 itens)	Contrato	25/07/2023
7333/2023	Transporte de Pacientes - PE 142/2022 - CT 144/2022 (1º Aditamento)	Aditamento	21/07/2023
7323/2023	Aquisição de Medicamento - Ação Judicial (1 item)	SRP	18/07/2023
7210/2023	Aquisição de Peças e Turbinas Odontológicas (3 itens)	SRP	13/07/2023
7114/2023	Aquisição de Prótese Transtibial Esquerda (1 item)	Contrato	10/07/2023
7100/2023	Aquisição de Equip. Informática para as UBS´s. - (2 itens) - Emenda	Contrato	07/07/2023
6825/2023	Aquisição de Produtos para Curativos (16 itens)	SRP	14/07/2023
6823/2023	Aquisição de Medicamentos Padronizados (88 itens)	SRP	03/07/2023
6818/2023	Aquisição de Equipamentos e Materiais Permanentes Hospitalares (6 itens)	Contrato	29/06/2023
6385/2023	Aquisição Instrumentais e Acessórios Reposição Odontológicos (101 itens)	SRP	27/06/2023
6446/2023	Aquisição de Insumos de Enfermagem (4 itens)	SRP	20/06/2023
6298/2023	Prestação de Serviços de Eletrocardiograma Digital (1 item)	Contrato	13/06/2023
5164/2023	Transporte de Pacientes - PE 069/2021 - CT 073/2021 (2º Aditamento)	Aditamento	12/06/2023
5156/2023	Transporte de Pacientes - PP 101/2019 - CT 168/2019 (4º Aditamento)	Aditamento	12/06/2023

LICITAÇÃO - PROCESSOS REALIZADOS

6087/2023	Aquisição de Medicamentos Esporádicos (12 itens)	SRP	12/06/2023
6184/2023	Aquisição de Suplementos e Dietas (20 itens)	SRP	07/06/2023
5700/2023	Locação Casa da Mulher - Contrato nº 062/2021 (1º Aditamento)	Aditamento	30/05/2023
5712/2023	Aquisição de Bebedouros e Purificadores	Contrato	26/05/2023
5572/2023	Aquisição de Fraldas (11 itens)	SRP	22/05/2023
5472/2023	Aquisição de Medicamentos Padronizados (9 itens)	SRP	18/05/2023
5450/2023	Aquisição de Equip. Hospitalares e Mat. Escritório. - (11 itens) - Emenda	Contrato	17/05/2023
5210/2023	Locação CAPS - Dispensa 019/2019 - CT 146/2019 (4º Aditamento)	Aditamento	11/05/2023
4109/2023	Aquisição de Medicamentos Esporádicos (65 itens)	SRP	09/05/2023
5005/2023	Transporte de Pacientes - PP 077/2019 - CT 144/2019 (5º Aditamento)	Aditamento	02/05/2023

TOTAL DE PROCESSOS NO PERÍODO:

1Q/23 = 32
2Q/23 = 32
TOTAL = 64

ALMOXARIFADO DA SAÚDE

1Q/23 = 3.987
2Q/23 = 3.999
TOTAL = 7.986

DISPENSAÇÃO DE FÓRMULA INFANTIL / DIETAS / FRALDAS / INSUMOS

Fórmula Infantil	492
Dietas e suplementos	743
Fraldas	1.651
Insumos	1.113
Total	3.999

* Número de receitas atendidas

TRANSPORTES

1Q/23 = 23.133
2Q/23 = 25.514
TOTAL = 48.647

Tipo	Nº de Pacientes transportados
Jaguariúna (Eletivo)	1.384
Transferências	3.201
Carro Especial	1.511
Maca (Jaguariúna e Externo)	1.738
Van (Linha UNICAMP e PUC II)	3.928
Altas (Jaguariúna e externa)	3.884
Viagens externas (Eletivo)	2.657
Chamados de Ambulância	7.211
Total	25.514

ASSISTÊNCIA FARMACÊUTICA

1Q/23 = 65.378
2Q/23 = 76.122
TOTAL = 141.500

Dispensário	Nº de pacientes atendidos
Medicamentos controlados	15.889
UBS 12 de Setembro	11.246
UBS Miguel Martini	7.676
Alto Custo	7.471
UBS Fontanela	7.204
UBS Florianópolis	6.829
UBS Nova Jaguariúna	5.281
UBS Cruzeiro do Sul	4.017
UBS Zambom	2.935
UBS Roseira de Cima	2.772
UBS Guedes	1.922
UBS Roseira de Baixo	1.714
UBS Tanquinho	684
SAE	482
Total	76.122

PANORAMA DO QUADRIMESTRE

- RECEBIDAS: 11.757
- AGENDADAS: 5.347
- CANCELADAS: 550
- EM ANDAMENTO: 5.860

CISMETRO

1Q/23 = 9.736
2Q/23 = 10.470
TOTAL = 20.206

- DIVERSOS DA OTORRINO: 31
- DIVERSOS DA OFTALMO: 116
- CINTILOGRAFIA MIOCÁRDIO: 04
- COLONOSCOPIA: 105
- EXAMES CARDIOLÓGICOS: 254 (MAPA: 71 HOLTER: 77 TESTE: 106)
- USG TRANSFONTANELA: 07
- RNM COM SEDAÇÃO: 04
- ANGIOTOMO CORONÁRIA: 04
- RESSECÇÃO DE TUMOR: 08
- POLISSONOGRAFIA: 14
- EEG: 16
- ENMG: 182
- CENTRO DE EQUOTERAPIA: 151 PRATICANTES - INSERIDOS 14 PRATICANTES NOVOS. TOTAL DE SESSÕES COM TRANSPORTE: 1.227 E SEM TRANSPORTE 1.085;
- CENTRO DE ATENDIMENTO AO AUTISMO: 122 PACIENTES - INSERIDOS 04 PACIENTES NOVOS. TOTAL DE SESSÕES: 7.413 DE TERAPIA.

AGENDAMENTOS - SERVIÇOS ESTADUAIS

1Q/23 = 593
2Q/23 = 650
TOTAL = 1.243

- ✓MAPA CARDIOLÓGICO: 167
- ✓DERMATOLOGIA: 22
- ✓GINECOLOGIA : 15
- ✓OFTALMO CATARATA: 92
- ✓CIRURGIA PLÁSTICA: 10
- ✓C. CABEÇA PESCOÇO: 04
- ✓ ENMG: 16
- ✓HOLTER: 142
- ✓COLONOSCOPIA: 09
- ✓CATETERISMO: 15
- ✓TESTE ERGOMÉTRICO: 16
- ✓ENDÓCRINO PEDIÁTRICO: 12
- ✓MASTOLOGIA: 57
- ✓AUDIOMETRIA: 73

ENCAMINHAMENTOS - CENTRO DE ESPECIALIDADES (ASAMAS)

1Q/23 = 4.078
2Q/23 = 5.213
TOTAL = 9.291

- ✓DERMATO: 928
- ✓ ENDÓCRINO: 226
- ✓ ORTOPEDIA: 748
- ✓ VASCULAR: 174
- ✓ UROLOGIA: 384
- ✓ NEUROLOGISTA: 48
- ✓ PRO: 117
- ✓ EDA: 730
- ✓ ECOCARDIO: 957
- ✓ OTORRINO: 603
- ✓ PNEUMO: 162
- ✓ REUMATO: 136

MUTIRÕES DE ATENDIMENTOS

1Q/23 = 1.616
2Q/23 = 1.605
TOTAL = 3.221

ESPECIALIDADE	QUANTIDADE
OFTALMOLOGIA	151
DERMATOLOGIA	607
NEUROLOGIA ADULTO	711
NEUROLOGIA INFANTIL	136
TOTAL	1.605

OUTROS SERVIÇOS

SERVIÇO	LOCAL	2Q	1Q	TOTAL
AMBULATÓRIO DE ESTOMATERAPIA	Casa da Mulher	177	172	349
		40 pacientes	42 pacientes	
AMBULATÓRIO DE PNEUMOLOGIA ADULTO	UBS Cruzeiro	428	360	788
AMBULATÓRIO DE PNEUMOLOGIA INFANTIL	UBS Cruzeiro	37	2	39
AMBULATÓRIO DE ALERGOLOGIA INFANTIL	UBS 12 de Setembro	140	83	223

CENTRO DE ATENDIMENTO A MULHER

PLANEJAMENTO FAMILIAR				
TIPO		2Q	1Q	TOTAL
1º PALESTRA		106	52	158
2º PALESTRA		106	48	154
3º ATENDIMENTO - PSICOLOGIA		84	63	147
CONSULTA MÉDICA		111	65	176
PROCESSOS ENCERRADOS	VESECTOMIAS	20	28	48
	LAQUEADURAS	34	31	65
ATENDIMENTOS				
TIPO		2Q	1Q	TOTAL
GINECOLOGIA		613	507	1120
PSICOLOGIA		112	115	227
ENFERMEIRO		150	125	275
PROCEDIMENTOS DE ENFERMAGEM		150	125	275

CENTRO DE SAÚDE DO TRABALHADOR - CEST

FISIOTERAPIA

- 2Q/23 - 1.791

- 1 Q/23 - 1.355

TOTAL: 3.146

OXIGENOTERAPIA

- 2Q/23 - 51 atendimentos domiciliares

- 1Q/23 - 85 atendimentos domiciliares

TOTAL: 136

CONSULTAS MÉDICAS NA APS

1Q/23 = 37.654
2Q/23 = 40.793
TOTAL = 78.447

UBS	POPULAÇÃO CADASTRADA	%	CLÍNICO	GENERALISTA	PEDIATRA	GINECO	TOTAL	%
UBS 12 DE SETEMBRO	10.294	19,3%	1.455	2.955	967	1.404	6.781	16,62%
UBS FLORIANÓPOLIS	7.107	13,3%	2.044	1.732	575	736	5.087	12,47%
UBS FONTANELA	6.993	13,1%	3.700	783	433	1.080	5.996	14,70%
UBS N. JAGUARIÚNA	6.650	12,5%	2.674	1.064	531	845	5.114	12,54%
UBS MIGUEL MARTINI	6.063	11,4%	1.802	1.512	614	1.181	5.109	12,52%
UBS CRUZEIRO	4.472	8,4%	996	1.012	757	692	3.457	8,47%
UBS ZAMBOM	3.671	6,9%	242	1.816	425	801	3.284	8,05%
UBS ROSEIRA DE CIMA	2.945	5,5%	1.033	485	90	409	2.017	4,94%
UBS GUEDES	2.192	4,1%	0	1.246	131	335	1.712	4,20%
UBS ROSEIRA DE BAIXO	2.116	4,0%	199	977	131	228	1.535	3,76%
UBS TANQUINHO	744	1,4%	75	414	109	103	701	1,72%
TOTAL	53.247	100%	14.220	13.996	4.763	7.814	40.793	100%

AGENDAS UBSs

UBS	Clínico	GO	Obstetrícia	Pediatria	Generalista/ Médico ESF	Laboratório	ECG
UBS 12 de Setembro	25/10	10/10	02/10	27/10	25/10	02/10	26/10
UBS M. Martini	09/10	17/10	02/10	02/10	10/11	04/10	04/10
UBS Nova Jaguariúna	17/10	31/10	20/10	03/10	11/10	05/10	10/10
UBS Fontanela	04/10	30/11	03/10	18/10	03/10	02/10	04/10
UBS Florianópolis	02/10	17/10	03/10	05/10	02/10	02/10	27/10
UBS Roseira de Baixo	09/10	16/10	16/10	19/10	05/10	17/10	04/10
UBS Roseira de Cima	02/10	10/10	11/10	10/10	10/10	02/10	03/10
UBS Guedes	-	02/10	02/10	04/10	03/10	03/10	06/10
UBS Zambom	06/10	23/10	02/10	06/10	04/10	11/10	07/11
UBS Cruzeiro do Sul	02/10	09/10	09/10	24/10	16/10	05/10	20/10
UBS Tanquinho	17/10	06/10	06/10	05/10	16/10	02/10	02/10

O médico generalista e da estratégia da saúde da família realizam atendimento e acompanhamento de paciente durante todo o seu ciclo de vida, do nascimento, até a vida adulta, atendendo crianças, adolescentes, mulheres, gestantes, idosos, entre outros. Em Jaguariúna, esses médicos fazem parte do Programa Mais Médicos e Programa Médicos pelo Brasil.

ABSENTEÍSMO NA APS

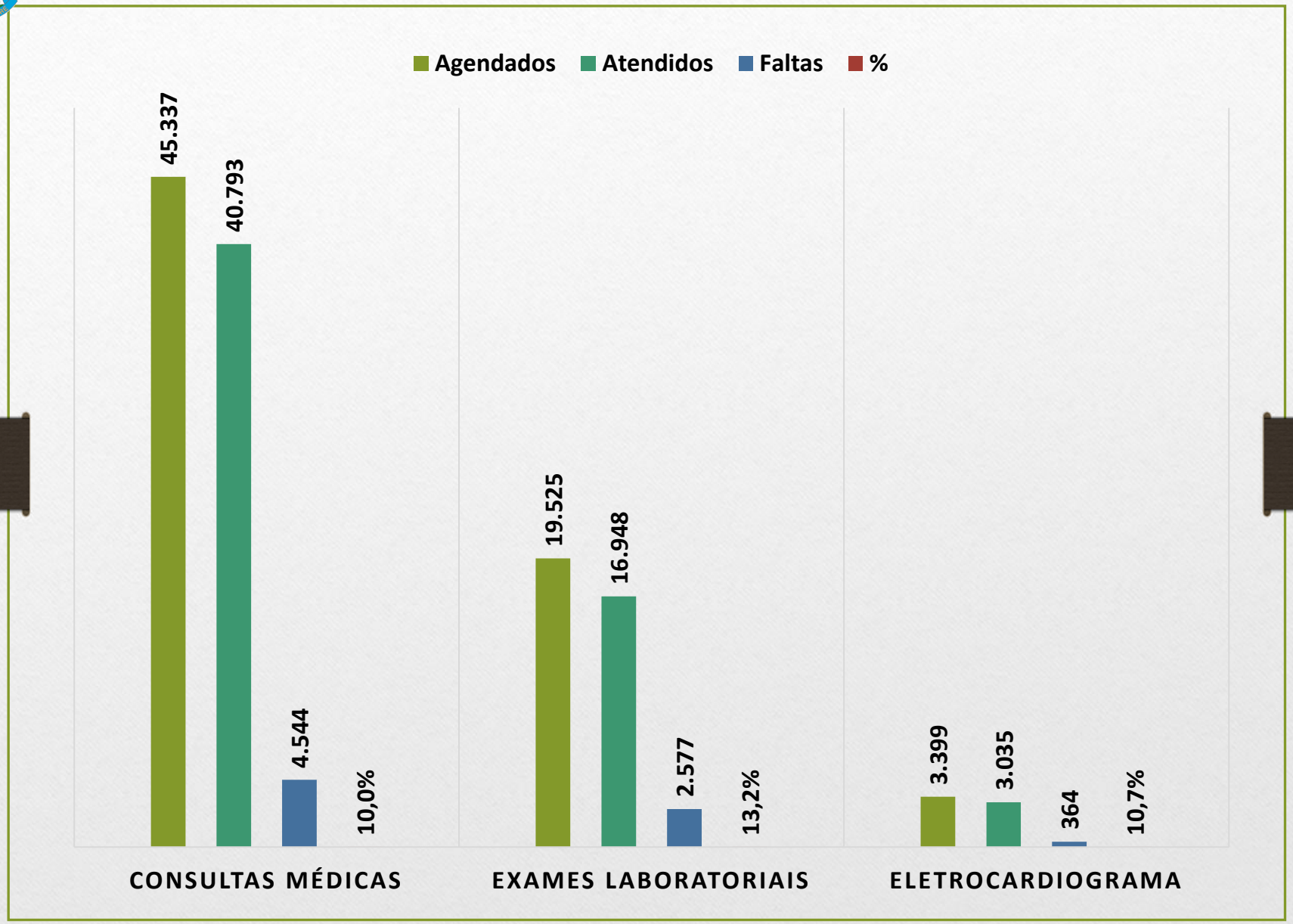

ENFERMAGEM APS

1Q/23 = 5.177, 29.692
2Q/23 = 6.342, 41.284
TOTAL = 11.519, 70.976

UBS	ENFERMEIRO	PROCEDIMENTOS DE ENFERMAGEM
UBS FONTANELA	1.332	5.413
UBS 12 DE SETEMBRO	1.189	8.492
UBS ROSEIRA DE CIMA	748	2.430
UBS NOVA JAGUARIÚNA	561	4.149
UBS FLORIANÓPOLIS	528	6.245
UBS CRUZEIRO	507	3.880
UBS ROSEIRA DE BAIXO	493	1.999
UBS MIGUEL MARTINI	449	5.690
UBS ZAMBOM	244	1.772
UBS GUEDES	174	985
UBS TANQUINHO	117	229
TOTAL	6.342	41.284

OUTROS PROGRAMAS

PROGRAMA	LOCAL	2Q	1Q	TOTAL
PROGRAMA DE CONTROLE DO TABAGISMO	UBS Florianópolis	114	100	214
	UBS Cruzeiro	12	118	130
	UBS Fontanela	0	0	0
	UBS 12 de Setembro	156	157	313
PRÁTICAS INTEGRATIVAS E COMPLEMENTARES	UBS Fontanela	14	27	41

IMPLANTAÇÃO E-SUS PEC NAS UBSs

UNIDADE DE SAÚDE	Porcentagem
UBS 12 de Setembro	100%
UBS M. Martini	100%
UBS Nova Jaguariúna	100%
UBS Fontanela	100%
UBS Florianópolis	100%
UBS Roseira de Baixo	100%
UBS Roseira de Cima	100%
UBS Guedes	100%
UBS Zambom	100%
UBS Cruzeiro do Sul	100%
UBS Tanquinho	100%
Média Geral Rede	100%

PROGRAMA DO TABAGISMO NAS ESCOLAS

AGOSTO DOURADO

PSICOLOGIA NA APS

1Q/23 = 1.519
2Q/23 = 1.948
TOTAL = 3.467

UBS	2Q/2023
UBS NOVA JAGUARIÚNA	436
UBS 12 DE SETEMBRO	301
UBS CRUZEIRO	243
UBS MIGUEL MARTINI	233
UBS ROSEIRA DE CIMA	156
UBS ZAMBOM	149
UBS FLORIANÓPOLIS	140
UBS GUEDES	118
UBS ROSEIRA DE BAIXO	72
UBS FONTANELA	61
UBS TANQUINHO	39
TOTAL	1.948

CENTRO DE ATENÇÃO PSICOSSOCIAL (CAPS)

1Q/23 = 951
2Q/23 = 2.128
TOTAL = 3.079

ATENDIMENTOS POR PROFISSIONAL

PROFISSIONAL	QUANT.
ASSISTENTE SOCIAL	84
ENFERMEIRO	307
MEDICO PSIQUIATRA	461
PSICOLOGO	587
TECNICO DE ENFERMAGEM	689
TOTAL	2.128

CENTRO DE ATENÇÃO PSICOSSOCIAL (CAPS)

1Q/23 = 951
2Q/23 = 2.128
TOTAL = 3.079

PROCEDIMENTOS / AÇÕES

PROCEDIMENTO REALIZADO	QUANT.
0301080283 PRÁTICAS EXPRESSIVAS E COMUNICATIVAS	545
0301080348 AÇÕES DE REABILITAÇÃO PSICOSSOCIAL	4
0301080208 ATENDIMENTO INDIVIDUAL	640
0301080216 ATENDIMENTO EM GRUPO	336
0301080224 ATENDIMENTO FAMILIAR	13
0301080240 ATENDIMENTO DOMICILIAR	20
0301080267 FORTALECIMENTO DO PROTAGONISMO DE USUÁRIOS	20
0301080259 AÇÕES DE ARTICULAÇÃO DE REDES INTRA E INTERSETORIAIS	1
0301080232 ACOLHIMENTO INICIAL	47
0301080275 PRÁTICAS CORPORAIS	480
0301080356 PROMOÇÃO DE CONTRATUALIDADE NO TERRITÓRIO	4
0301080313 AÇÕES DE REDUÇÃO DE DANOS	17
Total	2.128

CENTRO DE REFERÊNCIA DA CRIANÇA E COLA AQUI

1Q/23 = 1.363
2Q/23 = 2.910
TOTAL = 4.273

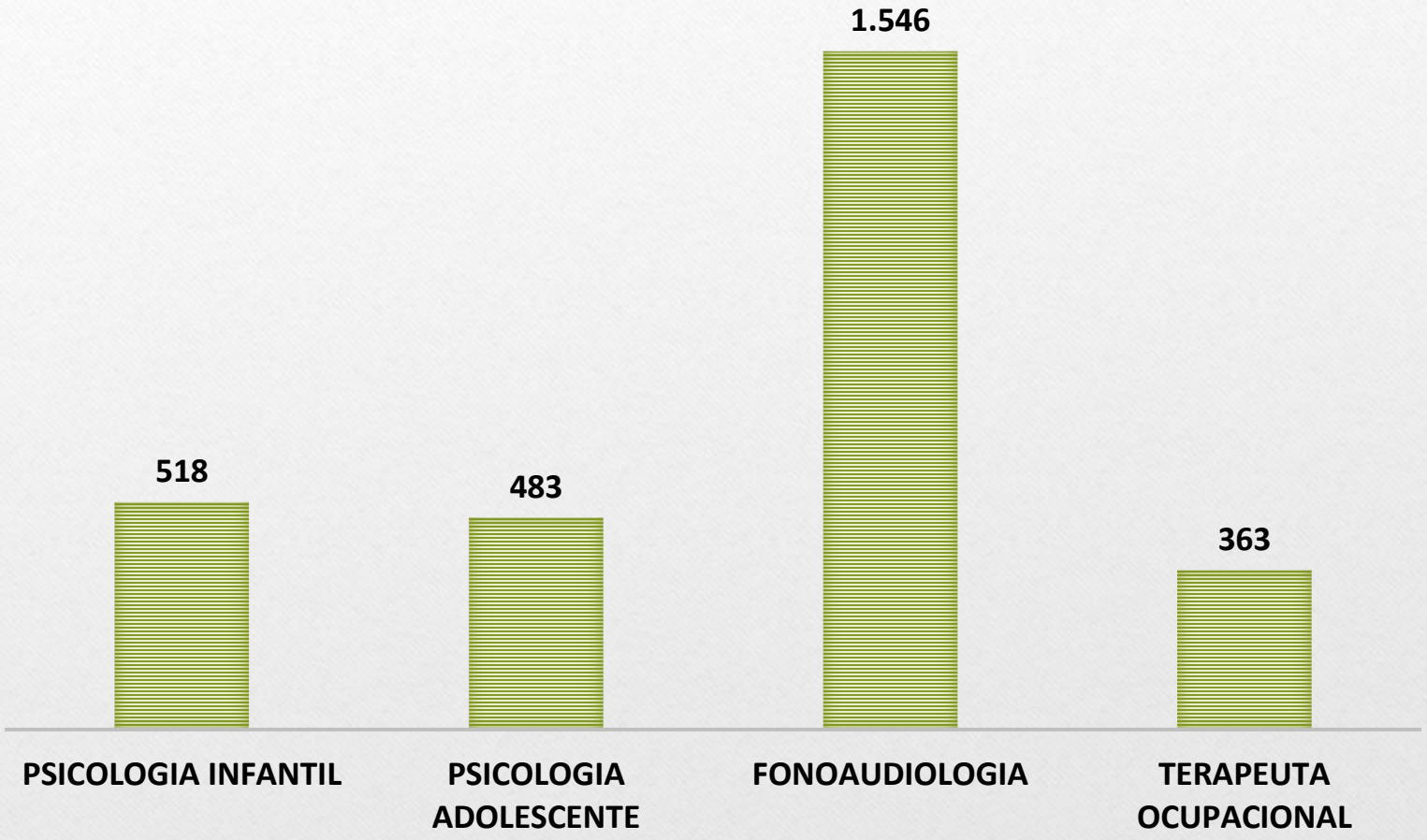

SAÚDE BUCAL - PACIENTES ATENDIDOS

1Q/23 = 5.363
2Q/23 = 6.277
TOTAL = 11.640

- POSTO CENTRAL DE ODONTOLOGIA = 3.286 PACIENTES
- UBS XII DE SETEMBRO = 439 PACIENTES
- UBS FLORIANÓPOLIS = 324 PACIENTES
- UBS GUEDES = 213 PACIENTES
- UBS MIGUEL MARTINI = 502 PACIENTES
- UBS FONTANELLA = 298 PACIENTES
- UBS NOVA JAGUARIÚNA = 192 PACIENTES
- CENTRO DE ESPECIALIDADES = 1.023 PACIENTES

TOTAL GERAL = 6.277 PACIENTES NO QUADRIMESTRE

SAÚDE BUCAL - PACIENTES ATENDIDOS

FAIXA ETÁRIA	APS	CEO	TOTAL
0 A 14 ANOS	910	160	1.070
15 A 29 ANOS	985	132	1.117
30 A 59 ANOS	2.333	440	2.773
60 ANOS OU MAIS	1.026	291	1.317
TOTAL	5.254	1.023	6.277
TIPO	APS	CEO	TOTAL
1ª CONSULTA	1.751	134	1.885
RETORNO	1.995	688	2.683
MANUTENÇÃO	157	1	158
URGÊNCIA	1.351	200	1551
TOTAL	5.254	1.023	6.277
POPULAÇÃO	APS	CEO	TOTAL
GESTANTE	352	01	353
PNE	36	85	121

SAÚDE BUCAL - PROCEDIMENTOS REALIZADOS

1Q/23 = 12.222
2Q/23 = 13.099
TOTAL = 25.321

LOCAL	2Q/2023
APS	9.857
CEO	3.242
TOTAL	13.099

* Envolve todos os procedimentos realizados nos pacientes atendidos tais como: restauração, prótese, aplicação de flúor, aplicação de selante, profilaxia, remoção de placa, drenagem de abcesso, curativo, radiografia, exodontia, biópsia, entre outros.

AÇÕES DE PREVENÇÃO

PROCEDIMENTOS COLETIVOS 2º QUADRIMESTRE

(MAIO A AGOSTO DE 2023)

Educação em Saúde - Palestras Educativas Público em Geral - 53 grupos atendidos nas Unidades com atendimento odontológico.

Palestras nas Escolas: 2.175 alunos atendidos na Rede Municipal de Ensino

CONQUISTAS

- Início do programa Odontologia Hospitalar, com a primeira cirurgia realizada em junho.
- Instalação de um novo aparelho de Raio X Intra-oral na Odontologia Central;
- Em julho foi zerada a lista de cirurgia dos sisos;
- Implantação, em agosto, do PEC no Centro de Especialidades Odontológicas, com aquisição de três computadores.

CONTROLE DE VETORES

1Q/23 = 9.758
2Q/23 = 5.896
TOTAL = 15.654

ATIVIDADE	MAIO	JUNHO	JULHO	AGOSTO	TOTAL
CASA A CASA	252	987	61	659	1.959
BUSCA ATIVA	23	497	50	0	570
BLOQUEIO - CONTROLE DE CRIADOURO	252	987	61	659	1.959
AVALIAÇÃO DE DENSIDADE LARVÁRIA	0	0	726	0	726
OCORRÊNCIAS	23	14	2	8	47
MUTIRÃO	635	0	0	0	635
TOTAL	1.185	2.485	900	1.326	5.896

VIGILÂNCIA SANITÁRIA

1Q/23 = 362
2Q/23 = 304
TOTAL = 666

ATIVIDADE	MAIO	JUNHO	JULHO	AGOSTO	TOTAL
VISTORIAS	37	37	41	34	149
LICENCIADOS	20	12	5	18	55
ATENDE FÁCIL	0	0	1	2	3
LTA - Laudo Técnico de Avaliação	6	0	2	1	9
OUTROS ORGÃOS*	0	2	0	2	4
OUTROS **	21	21	21	21	84
TOTAL	84	72	70	78	304

*Atendimentos do Ministério Público do Trabalho, Ministério Público, CEREST- Centro de Referência da Saúde do Trabalhador.

** Coleta d'água

VIGILÂNCIA, ZOONOSES E BEM ESTAR ANIMAL

ATIVIDADES	2Q	1Q	TOTAL
VACINAÇÃO DE ROTINA	314	282	596
ENVIO DE MATERIAL (PASTEUR / ADOLFO LUTZ)	12	25	37
OCORRÊNCIAS ATENDE FÁCIL	110	61	171
OCORRÊNCIAS SOS	9	8	17

VIGILÂNCIA, ZOONOSES E BEM ESTAR ANIMAL

1Q/23 = 647
2Q/23 = 509
TOTAL = 1.156

CASTRAÇÃO

LOCAL	MAIO	JUNHO	JULHO	AGOSTO	TOTAL
PROJETO CCD	0	0	2	0	2
POSTO VET.	43	25	50	56	174
CISMETRO	7	1	0	4	12
CONVÊNIO ESTADUAL / ATA	76	52	0	3	131
CASTRA-MÓVEL	30	32	45	83	190
TOTAL	156	110	97	146	509

MOBILIDADE DO CANIL E GATIL

LOCAL	MAIO	JUNHO	JULHO	AGOSTO
CANIL	26	25	26	21
GATIL	6	6	6	6
Total	32	31	32	27

POSTO DE ATENDIMENTO MÉDICO VETERINÁRIO

1Q/23 = 799
2Q/23 = 737
TOTAL = 1.537

PROCEDIMENTOS	MAIO	JUNHO	JULHO	AGOSTO	TOTAL
CONSULTAS	203	151	152	154	660
RETORNOS	16	27	18	16	77
TOTAL	219	178	170	170	737

CENTRO DE ESPECIALIDADES VETERINÁRIAS

1Q/23 = 441
2Q/23 = 605
TOTAL = 1.046

ESPECIALIDADES	MAIO	JUNHO	JULHO	AGOSTO	TOTAL
FISIOTERAPIA	47	57	38	69	211
ACUPUNTURA	47	57	38	69	211
ULTRASSOM	31	42	22	45	140
ENDOCRINOLOGIA	2	0	0	0	2
DERMATOLOGIA	11	3	9	18	41
TOTAL	138	159	107	201	605

CENTRAL DE REGULAMENTAÇÃO	MAIO	JUNHO	JULHO	AGOSTO	TOTAL
CENTRO DE ESPECIALIDADES	13	14	15	12	54

INTERNAÇÃO VETERINÁRIA

Nº DE ANIMAIS/ DIAS DE INTERNAÇÃO	MAIO	JUNHO	JULHO	AGOSTO	TOTAL
Nº DE ANIMAIS	3	1	3	21	28
DIAS DE INTERNAÇÃO	6	7	11	95	119
MÉDIA DE PERMANÊNCIA	2	7	3,7	4,5	4,3

CIRURGIAS ELETIVAS VETERINÁRIAS

LOCAL	MAIO	JUNHO	JULHO	AGOSTO	TOTAL
CASTRAMÓVEL	6	5	11	13	35
CLÍNICAS	1	2	4	2	9
TOTAL	7	7	15	15	44

MICROCHIPAGEM DE ANIMAIS

ANIMAL	MAIO	JUNHO	JULHO	AGOSTO	TOTAL
CANINO	132	112	18	46	308
FELINO	51	31	13	8	103
TOTAL	183	143	31	54	411

DOENÇAS DE NOTIFICAÇÃO COMPULSÓRIA

1Q/23 = 878
2Q/23 = 711
TOTAL = 1.589

DOENÇA	MAIO	JUNHO	JULHO	AGOSTO	2°Q
DENGUE	219	88	52	54	413
FEBRE MACULOSA	6	50	18	25	99
ATENDIMENTO ANTI-RÁBICO	8	27	15	19	69
VIOLÊNCIAS	5	11	6	13	35
INTOXICAÇÃO EXÓGENA	2	8	4	7	21
SIFILIS NÃO ESPECIFICADA	4	3	7	6	20
ACID. ANIMAIS PEÇONHENTOS	5	3	4	3	15
TBL	1	7	0	1	9
HEPATITES VIRAIS	0	2	0	4	6
AIDS	2	2	1	1	6
MENINGITE	2	2	1	0	5
SIFILIS CONGENITA	0	3	1	0	4
LEPTOSPIROSE	1	1	1	0	3
TB PULMONAR	0	0	1	1	2
HANSENIASE	0	0	1	1	2
CHIKUNGUNYA	1	0	0	0	1
ESQUISTOSSOMOSE	0	1	0	0	1
TOTAL	256	208	112	135	711

Fonte: SINAN

COBERTURA VACINAL - MENOR DE 1 ANO

IMUNOBIOLÓGICO	COBERTURA VACINAL			
	MAIO	JUNHO	JULHO	AGOSTO
BCG	70,41%	58,68%	50,30%	44%
FEBRE AMARELA	67,77%	56,47%	48,41%	42,36%
HEPATITE B	72,07%	60,06%	51,48%	45,04%
MENINGO C	80%	66,67%	57,14%	50%
PENTAVALENTE	72,07%	60,06%	51,48%	45,04%
PNEUMO 10	71,74%	59,78%	51,24%	44,83%
POLIO	72,07%	60,06%	51,48%	45,04%
ROTAVÍRUS	71,40%	59,50%	51%	44,63%

Fonte: SIP-NI

COBERTURA VACINAL - 1 ANO

IMUNOBIOLÓGICO	COBERTURA VACINAL			
	MAIO	JUNHO	JULHO	AGOSTO
DTP - 1º REF	60,50%	50,41%	43,21%	37,81%
HEPATITE A	67,44%	56,20%	48,17%	42,15%
MENINGO C	77,36%	64,46%	55,25%	48,35%
PNEUMO 10	79,34%	66,12%	56,67%	49,59%
POLIOMIELITE - 1º REF	59,17%	49,31%	42,27%	36,98%
TRÍPLICE VIRAL D1	80%	66,67%	57,14%	50%
TRÍPLICE VIRAL D2	53,55%	44,63%	38,25%	33,47%
VARICELA	62,81%	52,34%	44,86%	39,26%

Fonte: SIP-NI

DOSES DE VACINAS 2Q/2023 - ADOLESCENTES (11 A 19 ANOS)

1Q/23 = 610
2Q/23 = 630
TOTAL = 1.240

IMUNOBIOLÓGICO	TOTAL
HPV	236
MENINGO ACWY	180
Dt	202
DTPa	12
TOTAL	630

NÚMERO DE NASCIDOS VIVOS RESIDENTES DE JAGUARIÚNA/SP

1Q/23 = 365
2Q/23 = 260
TOTAL = 625

PARTOS	MAIO	JUNHO	JULHO	AGOSTO	2°Q/23
VAGINAL	23	23	24	13	83
CESÁREA	45	55	39	38	177
TOTAL	68	78	63	51	260

Fonte: SINASC

NÚMERO DE NASCIDOS VIVOS OCORRIDOS EM JAGUARIÚNA/SP

1Q/23 = 286
2Q/23 = 272
TOTAL = 558

RESIDÊNCIA	MAIO	JUNHO	JULHO	AGOSTO	TOTAL
JAGUARIÚNA	43	37	36	35	151
PEDREIRA	24	15	17	22	78
HOLAMBRA	11	12	9	9	41
ARTUR NOGUEIRA	0	0	0	1	1
SANTO ANTONIO DE POSSE	0	0	0	1	1
TOTAL	78	64	62	68	272

Fonte: SINASC

NÚMERO DE ÓBITOS DE RESIDENTES DE JAGUARIÚNA/SP
SEGUNDO CAUSA BÁSICA POR GRUPO

1Q/23 = 92
2Q/23 = 146
TOTAL = 238

Causa Básica	MAIO	JUNHO	JULHO	AGOSTO	2ª Q
Doenças do Aparelho Circulatório	15	15	13	9	52
Neoplasias	4	7	5	8	24
Doenças do Aparelho Respiratório	4	6	5	4	19
D Endócrinas, Nutricionais e Metabólicas	2	4	2	0	8
Doenças do Sistema Nervoso	2	1	3	1	7
Doenças do Aparelho Geniturinário	2	2	3	0	7
Algumas Doenças Infecciosas e Parasitar	1	1	3	1	6
Causas externas de morbidade e mortalidade	0	1	4	1	6
Rest sint, sin e ach anorm clin e laborat	0	1	2	1	4
Transtornos Mentais e Comportamentais	1	2	0	0	3
Doenças do Aparelho Digestivo	0	1	1	1	3
Algumas afec originadas no período perinatal	0	0	1	1	2
Malf Congen, Deform e Anomal Cromossômicas	1	0	1	0	2
D Sangue e Org Hemat e Alguns Trans Imunit	0	1	0	0	1
Doencas da Pele e Tecido Subcutâneo	0	1	0	0	1
Doencas Sist Osteomusc e Tecido Conjuntivo	0	1	0	0	1
Total	32	44	43	27	146

Fonte: SIM

ATENDIMENTO ANTIRRÁBICO - FORMSUS - SAR

1Q/23 = 12
2Q/23 = 09
TOTAL = 21

FREQUENCIA DE ATENDIMENTO ANTIRRÁBICO COM INDICAÇÃO DE SORO - FORMSUS				
MAIO	JUNHO	JULHO	AGOSTO	2º Q
2	2	1	4	9

DISTRIBUIÇÃO DE PRESERVATIVOS

1Q/23 = 87.408
2Q/23 = 10.080
TOTAL = 97.488

DISTRIBUIÇÃO DE PRESERVATIVOS				
MAIO	JUNHO	JULHO	AGOSTO	2º Q
1.296	6.480	1.008	1.296	10.080

ATENDIMENTO MÉDICO NO SAE

1Q/23 = 423
2Q/23 = 353
TOTAL = 776

ATENDIMENTO MÉDICO				
MAIO	JUNHO	JULHO	AGOSTO	2º Q
101	98	52	102	353

LIBERAÇÃO DE PREP E PEP - SAE

1Q/23 = 38
2Q/23 = 47
TOTAL = 75

LIBERAÇÃO DE PREP E PEP					
	MAIO	JUNHO	JULHO	AGOSTO	2º Q
PEP	5	5	10	8	28
PREP	2	4	8	5	19
TOTAL	7	9	18	13	47

SAE - ATENDIMENTO DE ENFERMAGEM

1Q/23 = 4.743
2Q/23 = 2.811
TOTAL = 7.554

ATENDIMENTO DE ENFERMAGEM					
	MAIO	JUNHO	JULHO	AGOSTO	2º Q
Avaliação de Incapacidade	-	-	1	1	2
Visita Domiciliar	285	169	81	136	671
Coleta de Exames	127	26	33	37	223
Procedimentos de Enfermagem	594	549	489	489	2.121
TOTAL	1.006	744	604	663	2.811

TESTES RÁPIDOS

1Q/23 = 2.540
2Q/23 = 2.645
TOTAL = 5.185

PLANILHA DE TESTES RÁPIDOS - HIV, SÍFILIS, HEPATITES B E C					
	MAIO	JUNHO	JULHO	AGOSTO	2º Q
REDE CEGONHA	356	378	280	428	1.442
ROTINA	261	133	246	305	945
EXTRA MURO	0	72	126	60	258
TOTAL	617	583	652	793	2.645

CAMPANHA DE VACINA - INFLUENZA 2023

TOTAL DE DOSES APLICADAS	COBERTURA VACINAL
15.220	71%

GRUPO PRIORITÁRIO	DOSES APLICADAS	COBERTURA VACINAL
Comorbidade	2.298	66%
Criança	1.977	39,4%
Gestante	310	57%
Puérpera	51	57,3%
Idoso	5.148	58,6%
Profissional da Educação	208	23,1%
Trabalhador da Saúde	704	51,1%

BOLETIM EPIDEMIOLÓGICO COVID-19

25/09/2023

CASOS EM INVESTIGAÇÃO	4	EM MONITORAMENTO OU AGUARDANDO RESULTADO DE EXAME:	0
		EM INTERNAÇÃO	4
		ÓBITOS	0
CONFIRMADOS	19.790	EM ISOLAMENTO SOCIAL	2
		EM INTERNAÇÃO	0
		ÓBITO	224
		CURA	19.769
DESCARTADOS	76.316		

TX LETALIDADE: 1,1%
TX CURA: 99,9 %

INTERNAÇÃO POR FAIXA ETÁRIA	0 A 01 ANO	1
	01 A 09 ANOS	1
	10 A 19 ANOS	0
	20 A 29 ANOS	0
	30 A 39 ANOS	1
	40 A 49 ANOS	1
	50 A 59 ANOS	0
	60 A 69 ANOS	0
	70 A 79 ANOS	0
	80 ANOS +	0

INTERNAÇÃO		LEITOS BLOQUEADOS
UTI	1	1
INTERMEDIÁRIO	3	3

COBERTURA VACINAL COVID-19 - 2ª DOSE
CRIANÇAS DE 6 MESES A 2 ANOS

VACINAÇÃO CRIANÇAS 06 MESES A 2 ANOS - 2ª DOSE		
POP. ESTIMATIDA IBGE 2021	2.369	7,4%
TOTAL DE VACINADOS	175	

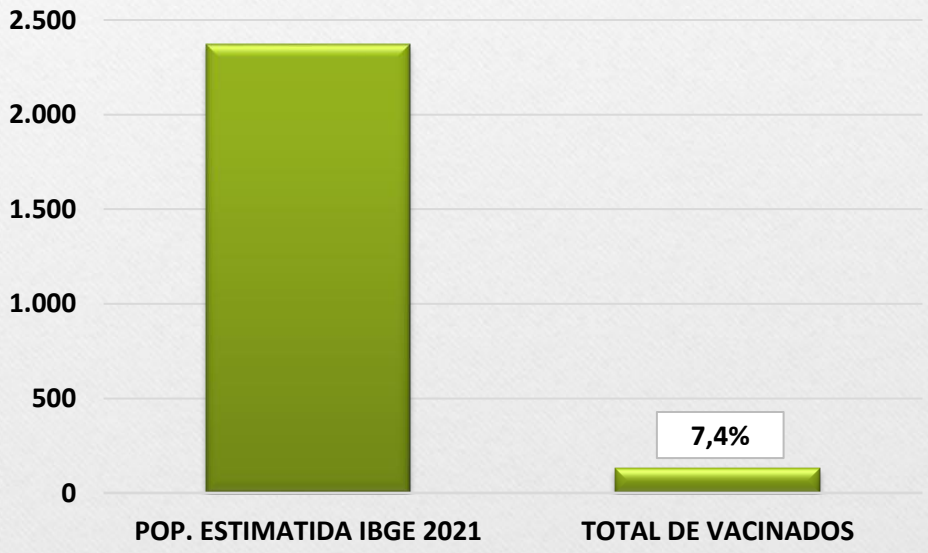

COBERTURA VACINAL COVID-19 - 2ª DOSE
CRIANÇAS DE 3 A 11 ANOS

VACINAÇÃO CRIANÇAS E ADOLESCENTES 03 A 11 ANOS - 2ª DOSE		
POP. ESTIMATIDA IBGE 2021	7.207	52,2%
TOTAL DE VACINADOS	3.762	

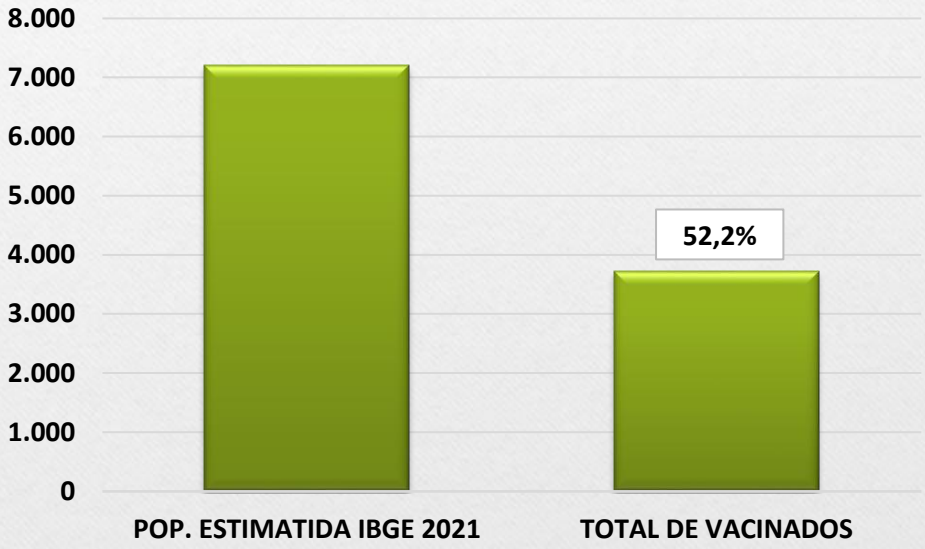

COBERTURA VACINAL COVID-19 - 2ª DOSE
ADOLESCENTES E ADULTOS (MAIOR DE 12 ANOS)

VACINAÇÃO POPULAÇÃO > 12 ANOS - 2ª DOSE		
POP. ESTIMATIDA IBGE 2021	50.345	98,6%
TOTAL DE VACINADOS	49.644	

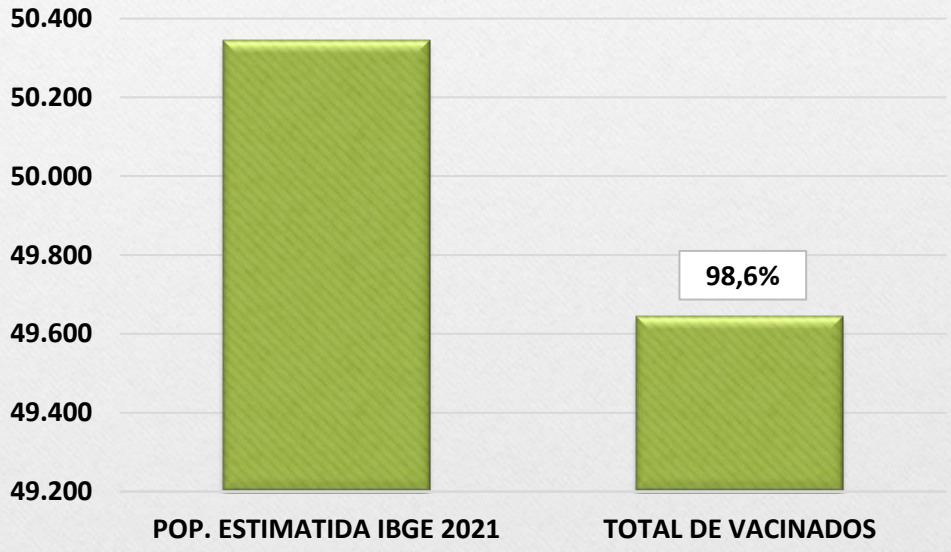

COBERTURA VACINAL COVID-19 - 3ª DOSE
ADOLESCENTES E ADULTOS (MAIOR DE 12 ANOS)

VACINAÇÃO POPULAÇÃO > 12 ANOS - 3ª DOSE		
POP. ESTIMATIDA IBGE 2021	50.345	71,7%
TOTAL DE VACINADOS	36.115	

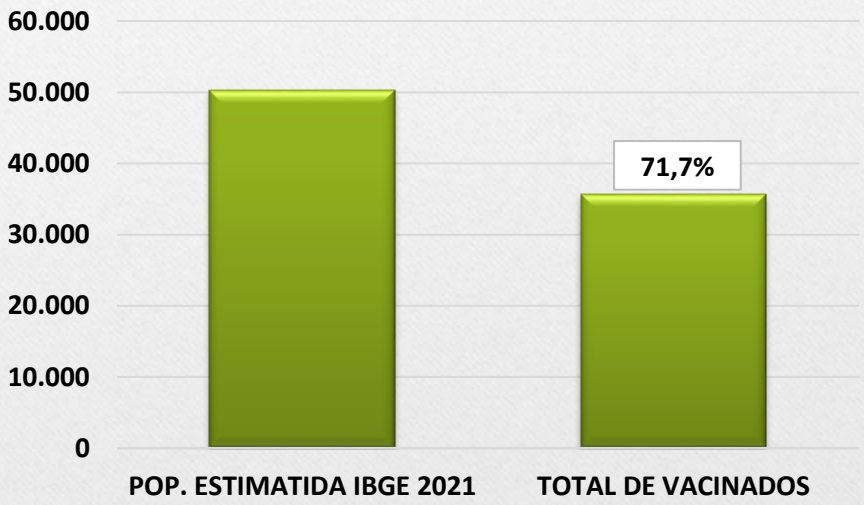

BOLETIM EPIDEMIOLÓGICO MPOX

NOTIFICADOS

17

CONFIRMADOS

03

DESCARTADOS

14

Coeficiente de incidência: 5,1 casos/100.000 habitantes

Início da vacina contra MPOX em Jaguariúna: 03/05/2023

PVHA acima de 18 anos, que sejam homens cis, travestis ou mulheres transexuais, com último CD4 < 500 células/mm^3.

TOTAL DE ATENDIMENTOS

1Q/23 = 758.293
2Q/23 = 737.881
TOTAL = 1.496.174

LOCAL	2ºQ/2023
ADMINISTRATIVO	5.361
ATENÇÃO BÁSICA	89.320
MUTIRÕES DE CONSULTAS	1.605
CASA DA MULHER	1.609
SAÚDE MENTAL	6.986
SAÚDE BUCAL	13.099
FARMÁCIA	76.122
TRANSPORTE	25.514
CEST	1.842
REGULAÇÃO	28.090
VIGILÂNCIAS	25.307
INTERNAÇÕES	1.118
URGÊNCIA/EMERGÊNCIA	68.316
ESPECIALIDADES	25.137
ATENDIMENTO DOMICILIAR	1.693
SADT	366.762
TOTAL	737.881

OBRIGADO!

Perguntas, dúvidas e sugestões
saude.enfermagem@jaguariuna.sp.gov.br